

RESULTAT ET ANALYSE ENQUETE FAMILLES

Cible de l'enquête :

551 enfants de 0 – 6 ans répartis comme suit :

- 325 enfants d'école maternelle (289 familles)
- 226 enfants accueillis en crèche ou chez un assistant maternel (211 familles)

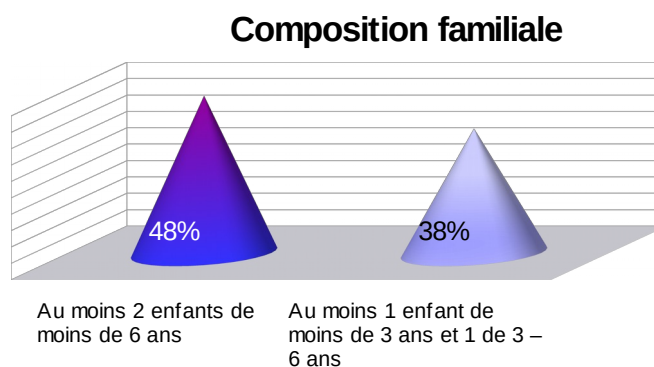
soit 390 familles ciblées au total, doublons déduits .

149 questionnaires en retour dont 1 nul **soit 148 exploitables**

Taux de retour 148 familles / 220 enfants (soit 40 % des enfants ciblés)

La typologie des familles ayant répondu à l'enquête :

- 71 familles ont au moins 2 enfants de moins de 6 ans
- 56 familles ont au moins 1 enfant de moins de 3 ans et 1 de 3 à 6 ans



66,2 % des familles ayant répondu au questionnaire ont au moins un enfant de moins de 3 ans (4 familles (3%), ont 2 enfants de moins de 3 ans)

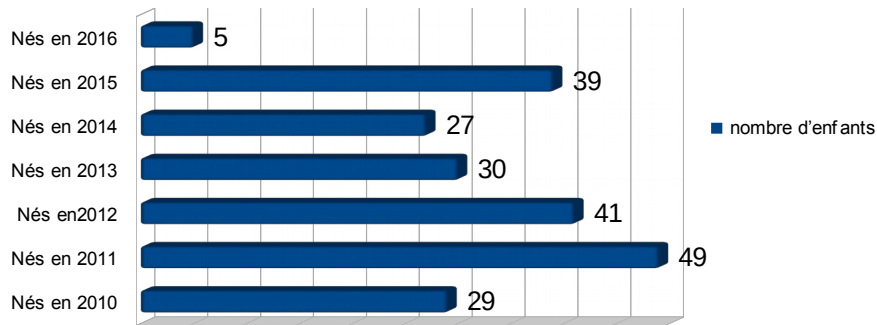
71,6 % des familles ayant répondu au questionnaire ont au moins un enfant de 3 - 6 ans (10 familles (7%) ont 2 enfants de 3 - 6 ans, et 1 famille (1%) a 3 enfants de 3 - 6 ans)

	Familles ayant au moins un enfant âgé de		Familles sans enfant âgé de		Total
	Nbre	% rép	Nbre	% rép	Nbre
Moins de 3 ans	98	66,20%	50	33,80%	148
3 – 6 ans	106	71,60%	42	28,40%	148

Enfants concernés :

Nombre enfants 0-3 ans	101	(98 familles)
Nombre enfants 3-6 ans	119	(106 familles)
Total enfants 0-6 ans	220	(148 familles soit 56 doublons)

Nombre d'enfants concernés par année de naissance



Sexe des répondants

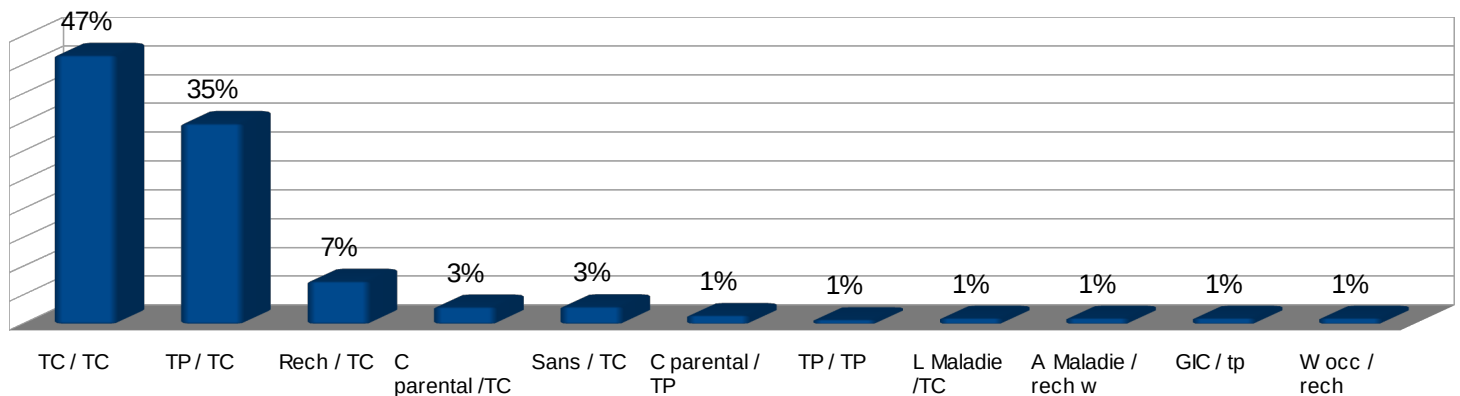


Situation professionnelle des familles bi-parentales :

Base 135 familles

Pour 83 % des familles, les 2 parents sont en activité

Situation professionnelle familles biparentales *



* : TC : temps complet / TP : temps partiel / Rech ou rech W : recherche d'emploi / C parental : congé parental / sans : sans emploi / L Maladie : longue maladie / GIC : grand invalide civil / W occ : travail occasionnel

Parents sans emploi ou en recherche d'emploi :

17 parents soit **11 % des familles sont sans emploi**, dont 12 en recherche d'emploi, 2 sont des parents isolés ; 6 d'entre eux n'ont pas de mode de garde dont **5 évoquent le lien entre mode de garde et emploi** (ils travailleraient s'ils avaient un mode de garde ; c'est le cas des 2 parents isolés), sinon c'est un choix personnel.

Les 11 autres utilisent un mode de garde pour recherche d'emploi (cité 6 fois), socialisation (cité 6 fois), raison de santé (cité 3 fois), reprise de travail (cité 2 fois), temps libre (cité 1 fois).

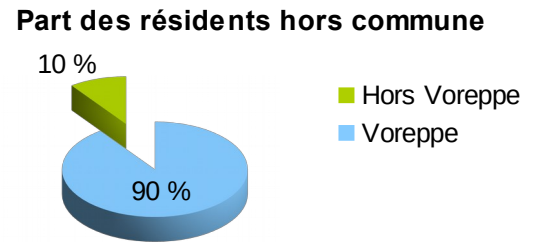
**26 enfants sont concernés : 14 enfants de 0 à 3 ans
12 enfants de 3 à 6 ans**

7 enfants de moins de 3 ans sont gardés en crèche (dont 3 à temps plein et 1 à 80 %, les autres quelques j fixes), 1 en crèche d'entreprise (quelques jours), 1 par une assistante maternelle (quelques jours).

I. Les familles qui résident hors commune :

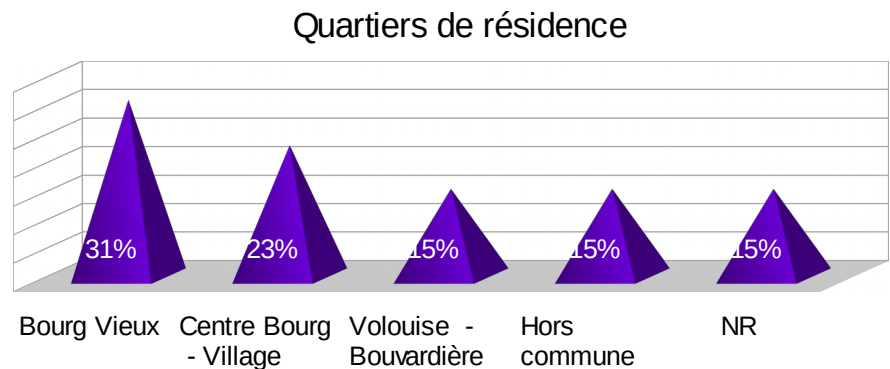
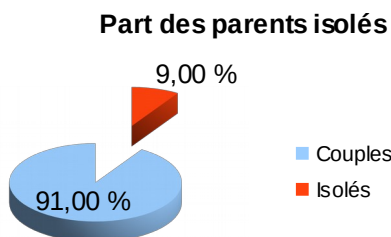
15 familles résident hors commune (Il s'agit de 13 couples et 2 parents isolés)

Enfants concernés : moins de 3 ans : 12
3 à 6 ans : 14

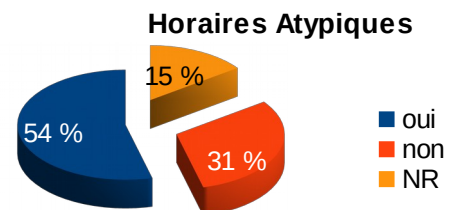
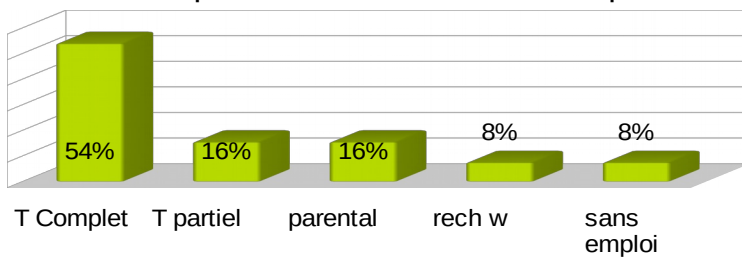


II. Les parents isolés :

13 femmes, sont des parents isolés (dont 2 extérieurs à Voreppe)



Situation professionnelle familles monoparentales *

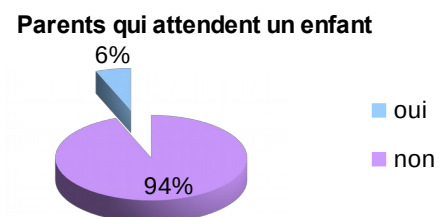


Enfants concernés : 17 soit 8 % des enfants dont les parents ont répondu

- moins de 3 ans : 6 (6 familles)
- 3 à 6 ans : 11 (10 familles)

III. Les futurs parents :

9 mamans déclarent une grossesse en cours dont :
1 maman isolée
3 envisagent la naissance d'un autre enfant dans les 3 ans à venir



IV. Les parents d'enfants porteur de handicap

1 enfant handicapé de moins de 3 ans accueilli en crèche 2 j / semaine

Parents en couple : TC / TC , avec 3 enfants , dont

1 enfant handicapé de moins de 3 ans accueilli en crèche 2 j / semaine

2 aînés scolarisés

Nouvelle naissance envisagée dans les 3 années à venir

Un des parents travaille en horaires atypiques (week-end et jours fériés)

Lieux de travail : St martin le Vinoux - Voreppe

Horaires de garde : 8h30-9h30 à 17h-18h

garde complémentaire : famille (soir tard , week-end et enfant malade)

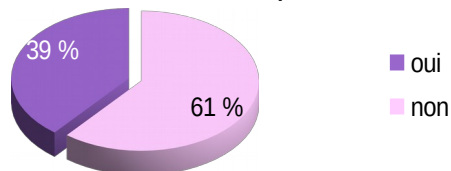
Parents favorables à la création d'une nouvelle structure qu'ils utiliseraient pour de la garde
type : Crèche / accueil régulier ou halte -garderie / accueil régulier ou occasionnel

- Remarques :
- « aucune info pour enfants en situation de handicap – Dommage ! »
 - en attente de connaître les démarches et de pouvoir parler avec d'autres parents des modes de garde et du handicap
 - LAEP oui – matin

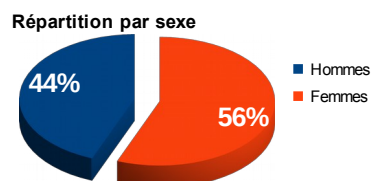
V. Familles à horaires de travail atypiques

58 familles sont concernées

Part des familles dont au moins un des parents travaille en horaires atypiques

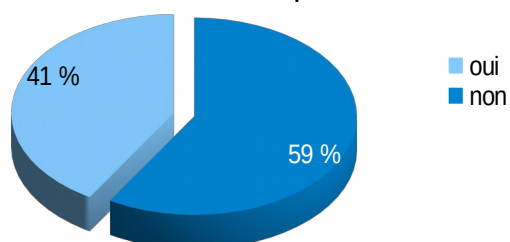


Cela représente 73 parents
dont un parent d'enfant porteur de handicap



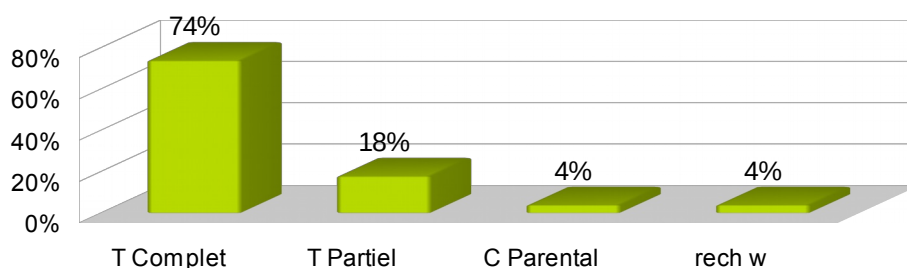
dont 17 couples avec les 2 parents concernés **et 7 parents isolés** (24 familles)

Part des familles concernées dont les 2 parents travaillent en horaires atypiques



	Nombre	Part de la totalité des familles	Part du total des familles concernées
Total familles concernées	58	39%	100%
Couple un seul parent concerné	34	23%	59%
Couple deux parents ou parent isolé concernés	24	16%	41%
Parent isolé concerné	7	5%	12%
Couple deux parents concernés	17	11%	29%

Situation professionnelle des parents

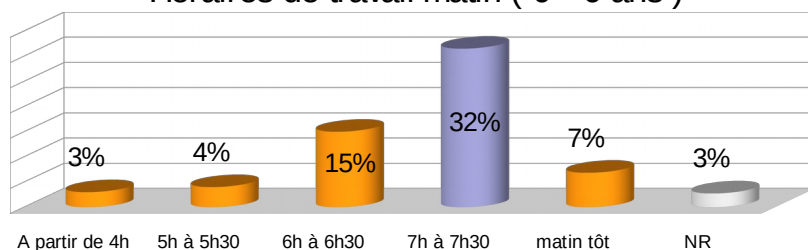


2 travaillent dans la Drôme et 1 sur la région Rhône Alpes

A) Horaires et rythmes de travail spécifiques

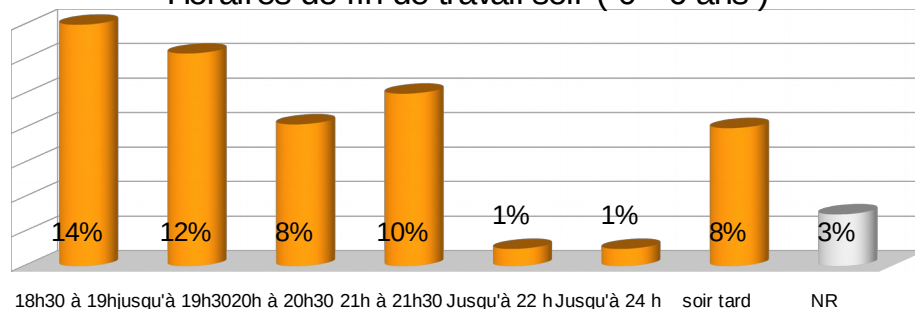
(0 – 6 ans) : base 73 parents (NR 2)

Horaires de travail matin (0 - 6 ans)



- Au moins 22 % des parents concernés démarrent leur journée de travail avant 7h ,
- ils sont 54 % avant 7h30 (voire 61 % des parents si on inclut ceux ayant répondu « matin tôt »).

Horaires de fin de travail soir (0 - 6 ans)



- Au moins 46 % des parents concernés terminent leur journée de travail après 18h30 (voire 54 % si on inclut ceux ayant répondu « soir tard »).

8 % des parents travaillent de nuit en semaine

25 % ont des horaires variables

4 % ont un planning variable

Week-end et jours fériés :

5 % travaillent le samedi

16 % travaillent le week-end dont 3 % de nuit

3 % travaillent les jours fériés

Enfants concernés : moins de 3 ans : 34 (34 familles - 40 parents concernés)
3 à 6 ans : 48 (42 familles - 53 parents concernés)
82 enfants 0 – 6 ans soit 37,3 % des enfants dont les parents ont répondu

VI. Données concernant l'ensemble des familles

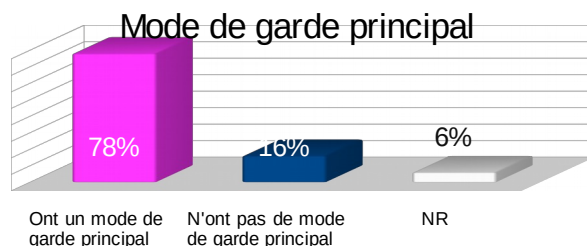
A) Modes de garde :

116 familles ont un mode de garde principal ; parmi lesquelles **59 % ont également recours à une garde complémentaire** (famille, amis, voisins, baby-sitter,)

23 familles n'ont pas de mode de garde principal ; parmi lesquelles **57 % utilisent une garde complémentaire**

(ce sont essentiellement des familles dont au moins un des parents est en congé parental, sans emploi ou en recherche d'emploi.

Les enfants concernés sont le plus souvent des enfants scolarisés)



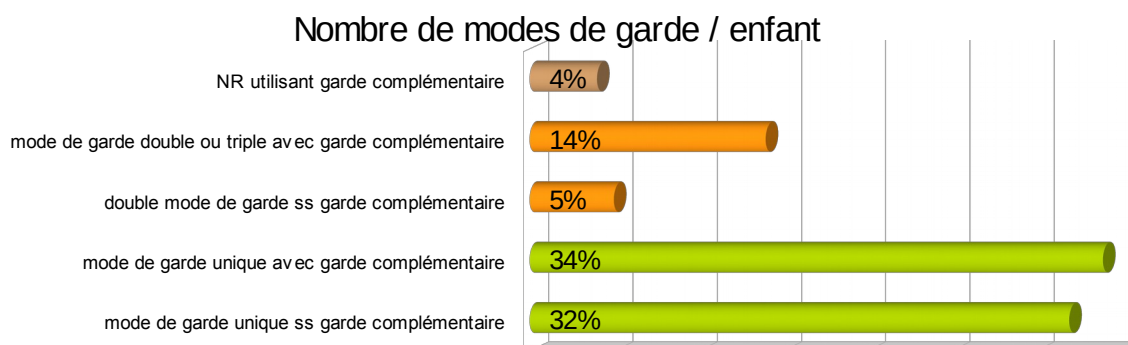
B) En se plaçant au niveau des enfants : base 220 enfants

- **32 % ont un mode de garde unique et exclusif (pas de garde complémentaire) :**

- **34 % ont un mode de garde unique mais ont également une garde complémentaire :**

- **5 % ont un mode de garde partagé (double) mais sans garde complémentaire**
(périscolaire / assistante maternelle , assistante maternelle / crèche)

- **14 % ont un mode de garde partagé (double) et ont également une garde complémentaire**
(périscolaire - assistante maternelle // assistante maternelle - garde à domicile // assistante maternelle – crèche // crèche - garde à domicile, + garde complémentaire)



C) Modes de garde utilisés par les familles :

0 – 6 ans :

0 – 6 ans	Crèche	Ass Mat	Sph privée	Garde dom	Périscolaire	Centre aéré	NR
Ensemble familles	30%	48%	18%	4%	51 %		8%
Hors commune	13%	60%	13%				0%
Parents isolés	23%	8%	62%	8%	15 %	8%	23%
Horaires atypiques	31%	53%	28%	12%	50 %	14%	3%

L'assistant maternel est le mode de garde le plus utilisé avec 48 % des familles, notamment : les
 - hors commune : 60 %
 - horaires atypiques 53 %
 à l'exception des parents isolés : 8 %.

La crèche est utilisée par 30 % des familles, notamment par :
 - 23 % des parents isolés
 - 31 % des familles qui travaillent en horaires atypiques
 et 13 % des familles qui résident hors commune

Un mode mixte : crèche – assistant maternel est utilisé par 13 % des familles hors commune

La sphère privée est le mode de garde privilégié des parents isolés (62 %) ,
 - horaires atypiques : 28 %
 - total des familles :18 %
 - hors commune : 13 %

La garde à domicile rémunérée est le mode de garde de :
 - 12 % des parents qui travaillent en horaires atypiques
 - 8 % des parents isolés
 - 4 % des familles

Crèche d'entreprise : 1 %

Le périscolaire est cité par 51 % des familles , notamment par 50 % des parents à horaires atypiques.

Le centre aéré est cité par 14 % des parents à horaires atypiques et 8 % des parents isolés.%

0 – 3 ans :

0 – 3 ans	Crèche	Ass Mat	Sph privée	Garde dom	NR
Ensemble familles	47%	39%	10%	2%	15%
Hors commune	17%	67%			0%
Parents isolés	50%		33%	17%	50%
Horaires atypiques	53%	47%	3%	9%	6%

La crèche est utilisée par 47 % des familles, notamment par les familles qui travaillent en horaires atypiques et les parents isolés.

L'assistant maternel est le mode de garde utilisé par 39 % des familles, notamment les familles hors commune et celles qui travaillent en horaires atypiques ; mais n'est pas citée par les parents isolés.

Un mode mixte : crèche – assistant maternel est utilisé par 17 % des familles hors commune

La sphère privée est le mode de garde privilégié des parents isolés (33 %) , mais n'est pas citée par les parents hors commune.

La garde à domicile rémunérée est un mode de garde utilisé essentiellement par les parents isolés et ceux qui travaillent en horaires atypiques . Elle concerne 2 % des familles et n'est pas citée par les parents hors commune.

Crèche d'entreprise : 1 %

Il est à noter que 50 % des parents isolés ont répondu à cette question (contre 100 % des parents résidant hors commune)

3 – 6 ans :

3 – 6 ans	Périscolaire	Ass Mat	Sph privée	Garde dom	Centre aéré	NR
Ensemble familles	72 %	26%	15%	4%	7%	9%
Hors commune	62 %	23%	15%			0%
Parents isolés	20 %	10%	60%		10%	30%
Horaires atypiques	69 %	40%	26%	10%	17%	5%

Le périscolaire est cité par 72 % des familles, notamment les familles qui travaillent en horaires atypiques et ceux qui résident hors commune. Il est peu utilisé par les parents isolés.

L'assistant maternel est un mode de garde utilisé par 26 % des familles, notamment les familles à horaires atypiques 40 %. Il est peu utilisé par les parents isolés.

La sphère privée est le mode de garde privilégié des parents isolés (60 %), elle est également utilisée par 26 % des familles à horaires atypiques.

La garde à domicile rémunérée est le mode de garde de 10 % des parents qui travaillent en horaires atypiques. Cela concerne 4 % des familles.

Le centre aéré est cité par 7 % des familles.

D) Horaires de garde le matin

(0- 6 ans) :

0 – 6 ans	Avant 7h	7h à 8h30	8h30 à 9h30	Après 9h30	A partir de 16h45	NR
Ensemble familles	9%	45%	16%	5%	1 %	24%
Hors commune	13%	33%	20%	13%		13%
Parents isolés	30%	30%	20%	20%		0%
Horaires atypiques	19%	40%	22%		2 %	19%

La tranche horaire d'accueil la plus utilisée est celle de **7h à 8h30** (45 % des familles), notamment :

- horaires atypiques : 40 %
- hors commune : 33 %
- parents isolés 30 %

Tranches horaires non couvertes par la crèche avant 7 h (en plus des parents mentionnés dans la tranche 7h - 8h30 qui ont besoin d'un accueil avant 7h15)

- 9 % de la totalité des familles concernées
- 30 % des parents isolés
- 19 % des parents qui travaillent en horaires atypiques
- 13 % de ceux qui résident hors commune

0- 3 ans :

0 – 3 ans	Avant 7h	7h à 8h30	8h30 à 9h30	Après 9h30	A partir de 16h45	NR
Ensemble familles	5%	57%	18%	3%		16%
Hors commune	8%	58%	25%	8%		0%
Parents isolés	40%	20%	40%			
Horaires atypiques	15%	61%	24%			0%

La tranche horaire d'accueil la plus utilisée est celle de **7h à 8h30** (57 % des familles), notamment :

- horaires atypiques : 61 %
- hors commune : 58 %
- parents isolés 20 %

Tranches horaires non couvertes par la crèche avant 7 h (en plus des parents mentionnés dans la tranche 7h - 8h30 qui ont besoin d'un accueil avant 7h15)

- 5 % de la totalité des familles concernées
- 40 % des parents isolés
- 15 % des parents qui travaillent en horaires atypiques
- 8 % de ceux qui résident hors commune

3 - 6 ans :

3 – 6 ans	Avant 7h	7h à 8h30	8h30 à 9h30	Après 9h30	A partir de 16h45	NR
Ensemble familles	9%	35%	15%	8%	1 %	32%
Hors commune	14%	36%	21%	14%		14%
Parents isolés	30%	30%		20%		20%
Horaires atypiques	21%	31%	19%		2 %	26%

La tranche horaire d'accueil la plus utilisée est celle de **7h à 8h30** (35 % des familles), notamment :

- hors commune : 36 %
- horaires atypiques : 31 %
- parents isolés 30 %

Tranches horaires non couvertes avant 7 h (en plus des parents mentionnés dans la tranche 7h - 8h30 qui ont besoin d'un accueil avant 7h15)

- 9 % de la totalité des familles concernées
- 30 % des parents isolés
- 21 % des parents qui travaillent en horaires atypiques
- 14 % de ceux qui résident hors commune

E) Horaires de fin de garde le soir**(0 – 6 ans :**

0 – 6 ans	Avant 17h	17h à 18h	18h à 19h	Après 19h	Variables	NR
Ensemble familles	20%	40%	20%	5%	1 %	14%
Hors commune	20%	47%	20%	13%		0%
Parents isolés	20%	20%	30%	30%		0%
Horaires atypiques	21%	36%	19%	10%	1 %	12%

La tranche horaire de fin de garde la plus utilisée est celle de **17h à 18h** (40 % des familles), notamment :

- hors commune : 47 %
- horaires atypiques 36 %
- parents isolés : 20 %

La tranche horaire **18h à 19h** est utilisée par 30 % des parents isolés, et :

- 20 % de la totalité des familles
- hors commune : 20 %
- horaires atypiques 19 %

Tranches horaires non couvertes par la crèche après 19 h (en plus des parents mentionnés dans la tranche 18h - 19h qui ont besoin d'un accueil après 18h30)

- 5 % de la totalité des familles concernées
- 30 % des parents isolés
- 10 % des parents qui travaillent en horaires atypiques
- 13 % de ceux qui résident hors commune

0 – 3 ans :

0 – 3 ans	Avant 17h	17h à 18h	18h à 19h	Après 19h	Variables	NR
Ensemble familles	16%	46%	20%	2%		15%
Hors commune	25%	50%	17%	8%		0%
Parents isolés	50%		50%			
Horaires atypiques	21%	52%	18%	6%		3%

La tranche horaire de fin de garde la plus utilisée est celle de **17h à 18h** (46 % des familles), notamment :

- horaires atypiques 52 %
- hors commune : 50 %

La tranche horaire **18h à 19h** est utilisée par 50 % des parents isolés, et :

- 20 % de la totalité des familles
- horaires atypiques 18 %
- hors commune : 17 %

Tranches horaires non couvertes par la crèche après 19 h (en plus des parents mentionnés dans la tranche 18h - 19h qui ont besoin d'un accueil après 18h30)

- 2 % de la totalité des familles concernées
- 8 % de ceux qui résident hors commune
- 6 % des parents qui travaillent en horaires atypiques

3 – 6 ans :

3 – 6 ans	Avant 17h	17h à 18h	18h à 19h	Après 19h	Variables	NR
Ensemble familles	24%	32%	18%	7%	1 %	19%
Hors commune	14%	43%	21%	21%		0%
Parents isolés	13%	25%	25%	25%		13%
Horaires atypiques	24%	26%	17%	14%	2 %	17%

La tranche horaire de fin de garde la plus utilisée est celle de **17h à 18h** (32 % des familles), notamment :

- hors commune : 43 %
- horaires atypiques 26 %
- parents isolés : 25 %

La tranche horaire **18h à 19h** est utilisée par 25 % des parents isolés, et :

- 18 % de la totalité des familles
- hors commune : 21 %

- horaires atypiques 17 %

Tranches horaires non couvertes après 19 h (en plus des parents mentionnés dans la tranche 18h - 19h qui ont besoin d'un accueil après 18h30)

- 7 % de la totalité des familles concernées
- 25 % des parents isolés

- 21 % de ceux qui résident hors commune
- 14 % des parents qui travaillent en horaires atypiques.

Pour 53 enfants de moins de 3 ans (/ 101 enfants), la garde se situe sur le trajet domicile travail (non pour 29, et NR pour 19)

F) Niveau de satisfaction

**Sur la globalité des familles, 110 sont satisfaites de leur mode de garde (soit 74 % des familles),
13 NON,
4 ni oui-ni non et
21 NR**

G) Remarques et motifs d'insatisfaction formulés :

Pour les 0 – 3 ans :

Crèche :

- horaires non adaptés (cités 4 fois)
 - " actuellement on ne travaille pas tous les 2, mais si on devait avoir nos plages horaires de travail en même temps, on devrait changer de garde ou garde complémentaire" .
 - ne correspond pas au souhait (cité 3 fois)
 - souhait 1 j/semaine or accueil 2 a midi/ sem = fatigant pour enfant (vient après sieste)
 - horaires inadaptés (parent isolé) ; impose garde le matin alors que le besoin est ciblé vers midi et plus tard le soir + week-end . = difficulté car oblige à adjoindre un autre mode de garde (garde à domicile)
- tarif élevé (cité 3 fois) et horaires parfois trop courts (conjoint en déplacements)

Assistante maternelle / crèche :

- crèche non adaptée / planning par roulement sur 15 j et non fixe d'une semaine sur l'autre semaine
- crèche 1 jour / semaine faute de temps complet + 4 j assistant maternel = ne correspond pas à mon souhait

Assistante maternelle :

- impose horaire 17h30 d'où beaucoup de stress pour arriver à l'heure tous les soirs, de plus " ne sort pas notre enfant (2014)" .
- grande distance (parents habitent Coublevie),mais super assistante maternelle
- parfait pour le petit mais manque le mercredi pour la grande
- ne correspond pas au souhait, tarif trop élevé ; mais plus de flexibilité

Sphère privée :

- distance trop grande (sphère privée à Seyssins)

Pour les 3 - 6 ans :

Périscolaire :

- le type d'accueil ne correspond pas à mon souhait (cité 2 fois)
- horaires non adaptés (cité 2 fois)
- qualité de l'encadrement ne me convient pas
- tarif trop élevé (cité 2 fois)
- pas le choix

Centre aéré :

- qualité de l'encadrement ne me convient pas (cité 2 fois)
- pas de changement de cadre le mercredi pour les enfants scolarisés à Stravinski
- tarif élevé

Assistante maternelle :

- tarif élevé
- impossible de trouver une assistante maternelle en périscolaire sur Stendhal

Garde à domicile rémunérée :

- tarif élevé (24,50 € / h)

H) Besoin de garde complémentaire

0 – 6 ans :

- concerne 57 % des familles et notamment :
- 67 % des familles qui travaillent en horaires atypiques
 - 60 % de celles qui résident hors commune
 - 39 % des parents isolés
 - et la famille ayant un enfant porteur de handicap

Pour la tranche d'âge 0 – 3 ans , cela concerne :

- 58 % des familles
- 70 % des familles qui travaillent en horaires atypiques
- 67 % de celles qui résident hors commune
- 33 % des parents isolés
- et la famille ayant un enfant porteur de handicap

Pour la tranche d'âge 3 – 6 ans , cela concerne :

- 58 % des familles
- 69 % des familles qui travaillent en horaires atypiques
- 64 % de celles qui résident hors commune
- 39 % des parents isolés

I) Garde complémentaire utilisée :

Le mode de garde complémentaire le plus utilisé par les parents est la famille (81 %), notamment :

- hors commune : **89 %**
- Horaires atypiques : **85 %**
- à l'exception des parents isolés (40 %), qui ont prioritairement recours aux amis à 50 % .

Le recours aux amis et voisins concerne respectivement 21 % et 20 % de la globalité des familles ; et notamment

- **50 % et 40 %** des parents isolés
- 28 % et 28 % des parents qui travaillent en horaires atypiques
- 11 % et 11 % des hors commune

Le recours au baby-sitting touche 16 % des familles, notamment :

- **33 %** des hors commune
- **30 %** des parents isolés
- 23 % des familles aux horaires atypiques

Le recours à un assistant maternel concerne **8 %** des familles, notamment

- hors commune : **11 %**
- horaires atypiques : 3 %

1 % des familles à recours à une employée à domicile en garde complémentaire.

Les parents isolés (0 – 6 ans) ont proportionnellement davantage recours à une garde complémentaire .

Garde complémentaire	0 – 6 ans
Famille	40 %
Amis	50 %
Voisins	40 %
Baby-sitter	30 %

Les parents de la tranche d'âge 3 – 6 ans ont proportionnellement un peu plus recours à la garde complémentaire que ceux d'enfants plus petits.

Garde complémentaire	0 – 3 ans			3 – 6 ans		
	Toutes familles	Hors commune	H atypiques	Toutes familles	Hors commune	H atypiques
Famille	81 %	88 %	83 %	88 %	89 %	76 %
Amis	18 %	13 %	23 %	27 %	11 %	28 %
Voisins	12 %	13 %	17 %	27 %	11 %	31 %
Baby-sitter	16 %	25 %	22 %	22 %	44 %	28 %
Assistant maternel	11 %	13 %	4 %	8 %	11 %	3 %
Employé à domicile	2 %			2 %		

Les familles hors commune font davantage appel :

- à la famille (88 % pour les 0 – 3 ans et 89 % pour les 3 - 6 ans)
- au baby-sitting (25 % pour les 0 – 3 ans et 44 % pour les 3 - 6 ans)

Les familles à horaires atypiques font appel : (après la famille)

- aux voisins (17 % pour les 0 – 3 ans et 31 % pour les 3 - 6 ans)
- aux amis (23 % pour les 0 – 3 ans et 28 % pour les 3 - 6 ans)
- au baby-sitting (22 % pour les 0 – 3 ans et 28 % pour les 3 - 6 ans)

J) Les motifs de garde complémentaire :

Le premier motif de garde complémentaire est l'enfant malade (66 % des familles) , notamment :

- Horaires atypiques : 62 %
- Hors commune 56 %
- Parents isolés : 45 %

Le soir tard est le 1^{er} motif des parents isolés (67 %) et pour :

- **Horaires atypiques : 59 %**
- Hors commune : 56 %
- 49 % de la totalité des familles ayant une garde complémentaire (57 % des familles)

Le matin tôt est le 2^e motif des parents isolés (56 %), et pour :

- Horaires atypiques : 31 %
- Hors commune : 22 %
- 22 % de la totalité des familles ayant une garde complémentaire.

Motifs de garde complémentaire des parents isolés	Motifs	0 – 6 ans
	Enfant malade	45 %
	Soir tard	67 %
	Week-end	34 %
	Matin tôt	56 %

Les vacances sont citées par 7 % des familles , notamment :

- 11 % des hors commune
- 5 % des horaires atypiques

Le mercredi est cité par 5 % des familles, notamment :

- 11 % des Hors commune
- 3 % des horaires atypiques

Motifs garde complémentaire	0 – 3 ans			3 – 6 ans		
	Toutes familles	Hors commune	H atypiques	Toutes familles	Hors commune	H atypiques
Enfant malade	61 %	25 %	65 %	63 %	44 %	62 %
Soir tard	40 %	50 %	52 %	57 %	56 %	55 %
Week-end	33 %	25 %	48 %	37 %	22 %	38 %
Matin tôt	11 %	25 %	17 %	31 %	22 %	38 %
Vacances	4 %			8 %	11 %	7 %
Mercredi				6 %	11 %	3 %
Congés Ass Mat	2 %			2 %		

Les parents qui travaillent en horaires atypiques sont ceux qui ont le plus recours à une garde complémentaire, quel que soit le cas de figure.

K) Avis concernant l'implantation d'une nouvelle structure :

68 % des familles y sont favorables, notamment :

- horaires atypiques : 67 %
- parents isolés : 54 %
- et 100 % des parents qui attendent un enfant

Ces avis sont plus importants pour ce qui concerne la tranche d'âge **0 – 3 ans** : **73 % des familles** d'enfants de moins de 3 ans y sont favorables, notamment :

- **horaires atypiques : 82 %**
- **parents isolés : 67 %**

En ce qui concerne les **enfants scolarisés**, **61 % des familles** d'enfants de 3 ans à 6 ans y sont favorables, notamment :

- **horaires atypiques : 60 %**
- **parents isolés : 40 %**

L) Remarques formulées concernant les services attendus, quelle que soit la tranche d'âge :

- garde enfants de moins de 3 ans et périscolaire
- garde d'enfants pour **horaires ou plannings atypiques et ouvert pendant les vacances, et samedi matin**
- accueil irrégulier et imprévisible **avec horaires élargis** (activités éveil et pédagogiques)
- **garderie accueillant les enfants à partir de 6h30, ou remplacement d'assistants maternels en arrêt maladie**
- garde pour parents qui travaillent
- H garderie pour **garde ponctuelle** (courses, RV médicaux,)
- **matin tôt, soir tard , week-end**
- **pour parents seuls avec horaires décalés**
- **Structure type Montessori**

Pour les 0 – 3 ans :

- "Un accueil type crèche ou halte garderie pour parents qui travaillent, qui sont **seuls ou en horaires décalés**, en complément et en relais de la structure actuelle
- Permettant à la fois un accueil occasionnel ou régulier, et un accueil irrégulier ou imprévisible, sur des horaires élargis et acceptant des plannings atypiques , ouvert tôt le matin ,dès 6h30, et après 18h30 (avec flexibilité et priorisation aux parents qui travaillent)
- **type multi-accueil avec flexibilité des jours de garde d'une semaine sur l'autre** et priorisation pour les parents qui travaillent
- *avec des horaires moins stricts car d'une semaine à l'autre les horaires peuvent être différents*
- Une garderie permettant un accueil le samedi matin , le week-end, avec une salle accessible aux parents qui gardent leur enfant
- Une structure permettant une solution de garde en remplacement d'une assistante maternelle en arrêt maladie,
- **Une MAM"**

Pour les 3 – 6 ans :

- **Une crèche pour les périscolaires** ouverte aux enfants de 3 à 6 ans, **accueillant les enfants avant et après la maternelle, le temps de midi, après les TAP, les après-midi (mercredi ou autres jours si école seulement le matin), les vacances scolaires,**
- pour les personnes qui travaillent **tôt avant la garderie de 7 h**
- accueil temporaire ou régulier en relais avec crèche pour activité ludiques et éveil après la maternelle
- **av 7 h 30 et après 18h30, mais le problème serait pour emmener les enfants à l'école - garde après les TAP** dans un cadre où ce serait des assistants maternels formés plutôt que du personnel mairie non formé comme actuellement en garderie (peu de personnel pour des enfants en trop grand nombre, pas d'activités, trop bruyant) **après?**

- Un CLSH de meilleure qualité et structure
- **plus adapté que le centre aéré actuel pour les enfants de 3 – 6 ans**
- h garderie, ou **accueil sur le temps du mercredi a midi**)

M) Critères de choix / nouvelle structure :

L'amplitude horaire est le critère cité majoritairement par :

- **69 %** des parents qui travaillent en horaires atypiques
- **67 %** des parents qui attendent un enfant
- 62 % des parents isolés
- 55 % de l'ensemble des familles

Le second critère est la qualité des professionnels :

- **60 %** des parents qui travaillent en horaires atypiques
- **56 %** des familles en général
- 56 % des parents qui attendent un enfant
- 54 % des parents isolés

La qualité de la réflexion pédagogique est un critère de choix pour 39 % de l'ensemble des familles (**44 %** des futurs parents).

La proximité géographique est très importante pour **39 %** de l'ensemble des familles , et :

- 38 % des parents isolés

16 % des familles souhaitent pouvoir s'impliquer dans la vie de la structure (à l'exception des futurs parents 0 %)

1 % des familles attendent une structure respectueuse de l'environnement

22 % des familles ne se sont pas prononcées

N) Type d'accueil attendu par les familles:

47 % de l'ensemble des familles attend une structure ouverte sur des horaires élargis, notamment :

- **84 %** des parents qui travaillent en horaires atypiques
- **78 %** des futurs parents
- 61 % des parents isolés

67 % de futurs parents attendent une structure ouverte à de l'accueil irrégulier et imprévisible, comme

- 45 % des parents qui travaillent en horaires atypiques
- 37 % de l'ensemble des familles

56 % des futurs parents optent pour une structure permettant un accueil régulier ou occasionnel (type halte garderie)

23 % des familles optent pour un accueil régulier (type crèche)

28 % des familles en général ne se sont pas prononcées

O) Participation des parents :

28 % des familles seraient prêtes à participer aux activités de cette structure (3 % de manière régulière ; 16 % de manière ponctuelle)

Un peu plus pour les familles qui travaillent en horaires atypiques (19 % ponctuellement et 5 % de manière régulière)

Un peu moins pour les parents isolés (23 %) et les futurs parents (22 %)

P) Qualité attendue d'un mode d'accueil :

La qualification professionnelle de l'accueillant est le critère de qualité le plus cité :

- 68 % de l'ensemble des familles
- 67 % des futurs parents
- 66 % des parents qui travaillent en horaires atypiques
- 54% des parents isolés

Que l'enfant puisse découvrir la vie de groupe est le second critère d'importance pour :

- 55 % de l'ensemble des familles
- 56 % des futurs parents
- 54% des parents isolés
- 47 % des parents qui travaillent en horaires atypiques

Vient ensuite la possibilité d'une intégration n'importe quand dans l'année pour :

- 67 % des futurs parents
- 50 % de l'ensemble des familles
- 47 % des parents qui travaillent en horaires atypiques
- 46 % des parents isolés

La proximité du domicile est très importante pour :

- 57 % de l'ensemble des familles
- 54% des parents isolés
- 50 % des parents qui travaillent en horaires atypiques
- 44 % des futurs parents

Les futurs parents sont très attachés (56%) à conserver un même mode d'accueil pendant 3 ans, ainsi que :

- 40 % de l'ensemble des familles
- 40 % des parents qui travaillent en horaires atypiques
- 38 % des parents isolés

Le délai de réponse et la simplicité de gestion sont très importants pour 40 % de l'ensemble des familles.

9 % des familles ne se sont pas prononcées

Q) L'information jugée la plus importante pour la recherche d'un mode de garde

Pour 55 % de l'ensemble des familles, tous groupes confondus, est d'avoir connaissance de la liste des modes d'accueil ayant des disponibilités sur la commune ;(notamment pour 56 % des futurs parents).

C'est ensuite le mode de calcul du tarif pour avoir une idée de ce que cela coûte, cela pour 44 % de l'ensemble des familles, notamment pour 56 % des futurs parents .

Avoir un lieu unique d'information vient en 3^e position pour 42 % de l'ensemble des familles.

R) Mode d'accueil préférable en fonction de l'âge :

Pour un enfant qui ne marche pas (moins de 1 an) :

L'assistant maternel serait le mode d'accueil préférable pour :

- 56 % des futurs parents
 - 41 % de l'ensemble des familles
 - 41 % des parents qui travaillent en horaires atypiques
- à l'exception des parents isolés qui ne sont que 15 % à l'avoir cité

La crèche collective serait le mode d'accueil préférable pour :

- 54 % des parents isolés
- 23 % de l'ensemble des familles

Garder soi-même son enfant serait préférable pour

- 41 % des parents à horaires atypiques
- 31 % de l'ensemble des familles

La micro-crèche aurait ensuite la faveur de :

- 44 % des futurs parents
- 38 % des parents isolés
- 26 % de l'ensemble des familles

Pour un enfant entre 1 et 2 ans :

La crèche collective serait le mode d'accueil préférable pour :

- 44 % des futurs parents
- 39 % de l'ensemble des familles
- 38 % des parents à horaires atypiques
- 31 % des parents isolés

L'assistant maternel serait le mode d'accueil préférable pour :

- 33 % des futurs parents
- 28 % de l'ensemble des familles
- 31 % des parents qui travaillent en horaires atypiques

à l'exception des parents isolés qui ne sont que 15 % à l'avoir cité

La micro-crèche aurait ensuite la faveur de :

- 31 % des parents isolés
- 22 % de l'ensemble des familles
- 11% des futurs parents

Pour un enfant entre 2 et 3 ans :

L'école maternelle aurait les faveurs de :

- 62 % des parents isolés
- 33 % des futurs parents
- 31 % des parents à horaires atypiques
- 25 % de l'ensemble des familles

La crèche collective serait le mode d'accueil préférable pour :

- 41 % de l'ensemble des familles
- 33 % des futurs parents
- 31 % des parents isolés
- 29 % des parents à horaires atypiques

Le jardin d'enfant aurait ensuite la faveur de

- 38 % des parents isolés
- 28 % des parents à horaires atypiques
- 21 % de l'ensemble des familles
- 11 % des futurs parents

S) Avis concernant la création d'un LAEP

36 % des familles y sont favorables, notamment :

- 44 % des futurs parents
- 39 % des parents isolés
- la famille de l'enfant porteur de handicap

11 % des familles ne se sont pas prononcées (notamment 23 % des parents isolés)

T) Avis niveau d'information

OUI pour :

- 64 % de l'ensemble des familles
- 78 % des futurs parents
- 64 % des parents qui travaillent en horaires atypiques
- mais seulement 39 % des parents isolés

NON pour :

- 31 % des parents isolés
- 23 % de l'ensemble des familles
- **les parents d'enfant en situation de handicap** pour lesquels il n'y a aucune information