

CONSEIL MUNICIPAL

Jeudi 3 février 2022

SOLIDARITES ET PETITE ENFANCE

- **Présentation du calendrier sur l'année 2022 pour mener à bien ce diagnostic**

RESSOURCES ET MOYENS ÉCONOMIE INTERCOMMUNALITÉ NOUVELLES TECHNOLOGIES

RESSOURCES HUMAINES

Etat annuel des indemnités perçues par les conseillers municipaux en 2021

Nom	Prénom	Mandat électif – Ville de Voreppe	Montant brut de l'indemnité 2021	Mandat électif – Pays Voironnais	Montant brut de l'indemnité 2021	Autres fonctions électives	Montant brut de l'indemnité 2021
REMOND	Luc	Maire	25 226,64 €	Vice-président	16 428,84 €	SMMAG	4 356,00 €
BENVENUTO	Nadine	Adjointe	7 000,92 €				
CARRARA	Christine	Adjointe	7 000,92 €				
DELESTRE	Jean-Claude	Adjoint	7 000,92 €				
GERIN	Anne	Adjointe	7 000,92 €				
GOY	Olivier	Adjoint	7 000,92 €	Conseiller communautaire	8 214,36 €		
GUSSY	Jérôme	Adjoint	7 000,92 €				
PLATEL	Anne	Adjointe	7 000,92 €				
SOUBEYROUX	Jean-Louis	Adjoint	7 000,92 €	Conseiller communautaire	8 214,36 €		
ALO	Angélique	Conseillère municipale déléguée	1 586,88 €				
ALTHUSER	Olivier	Conseiller municipal délégué	1 586,88 €				
BRUYERE	Cyril	Conseiller municipal délégué	1 586,88 €				
CANOSSINI	Jean-Claude	Conseiller municipal délégué	1 586,88 €				
CHOUVELLON	Louise	Conseillère municipale déléguée	1 586,88 €				
DENIS	Nadège	Conseillère municipale déléguée	1 586,88 €				
DESCOURS	Marc	Conseiller municipal délégué	1 586,88 €				
DEVEAUX	Monique	Conseillère municipale déléguée	1 586,88 €				
GERIN	Sandrine	Conseillère municipale déléguée	1 586,88 €				
JAUBERT	Pascal	Conseiller municipal délégué	1 586,88 €				
LACOSTE	Lucas	Conseiller municipal délégué	1 586,88 €				
LAFFARGUE	Dominique	Conseillère municipale déléguée	1 586,88 €				
MAGNIN	Danièle	Conseillère municipale déléguée	1 586,88 €				
MAURICE	Nadjia	Conseillère municipale déléguée	1 586,88 €				
PÈTRE	Charly	Conseiller municipal délégué	1 586,88 €				
FROLET	Cécile	Conseillère municipale	555,36 €				
GODARD	Laurent	Conseiller municipal	555,36 €				
ICHBA	Salima	Conseillère municipale	555,36 €				
PUYGRENIER	Damien	Conseiller municipal	555,36 €				
SENTIS	Fabienne	Conseillère municipale	555,36 €				

➤ Pôle Social – Solidarité et Petite enfance

Dans le cadre d'une mobilité interne :

- Création d'un poste titulaire du cadre d'emploi des Auxiliaires de puériculture à temps complet
- Proposition de suppression d'un poste d'Auxiliaire de puériculture principal de 1ère classe après avis du prochain Comité technique

- Signature de la convention annuelle entre la Ville de Voreppe et l'Amicale du Personnel
- Versement de la subvention 2022 **32 000 €**
- Pour mémoire :
 - 2019 : 32 000 €
 - 2020 : 32 000 €
 - 2021 : exceptionnellement 0 € (confinements / restrictions des loisirs / voyages pour consignes sanitaires) en accord avec l'Amicale

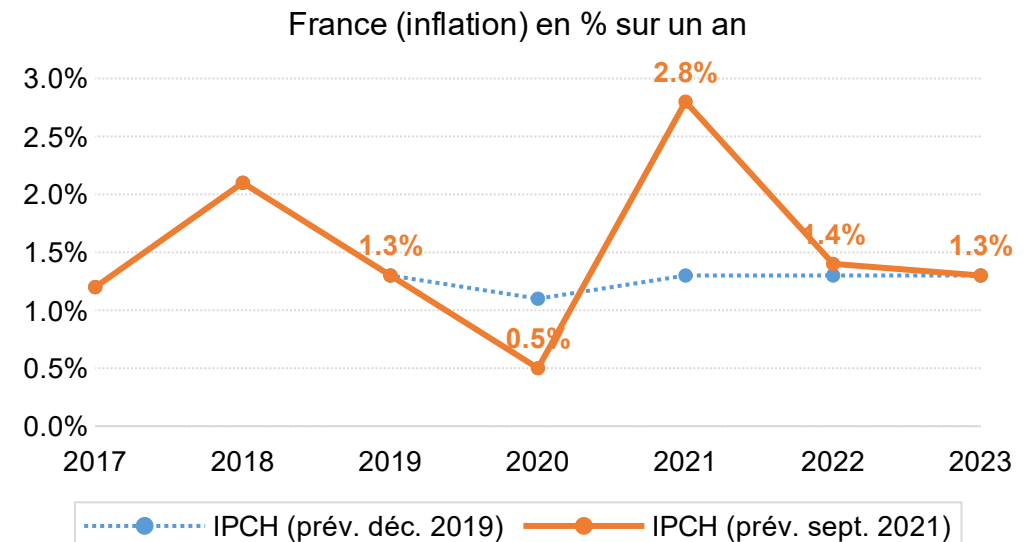
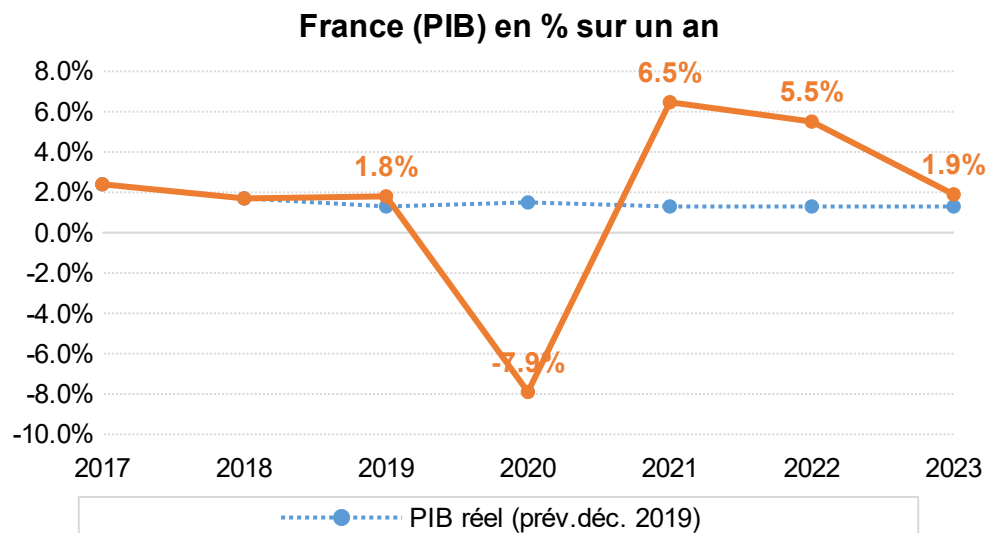
FINANCES

Finances

BP 2022 / Budget principal de la Ville

➤ Rappel du Contexte national

- crise sanitaire => récession économique forte en 2020 (- 7,9%)
- reprise en 2021 (6,47%) qui se poursuit en 2022 (5,51%)
- Taux de croissance stable +1,4 % depuis 2000
- Inflation importante en 2021 (2,8 % sur un an en janvier 2022) notamment des coûts de l'énergie et des matériaux...



Les grands équilibres des dépenses

INTITULE CHAPITRE		CHAPITRE	CA 2020	BP 2021	BP 2022
ORDRE	Virement à la section d'investissement	023	0,00	98 282	720 000
	Opération ordre transfert entre sections	042	326 190,34	400 000	370 000
DEPENSES D'ORDRE			326 190,34	498 282	1 090 000
REEL	Charges à caractère général	011	2 948 707,11	3 783 754	3 726 868
	Dépenses de personnel	012	7 177 280,44	7 753 620	7 938 900
	Atténuations de produits	014	40 101,00	40 101	40 101
	Dépenses imprévues	022	0,00	100 000	100 000
	Autres charges de gestion courante	65	1 388 849,49	1 473 555	1 484 919
	Charges financières	66	182 925,82	145 270	169 500
	Charges exceptionnelles	67	186 508,22	193 400	168 747
DEPENSES RELLES			11 924 372,08	13 489 700	13 629 035
TOTAL DEPENSES			12 250 562,42	13 987 982	14 719 035

	CA 2020	BP 2021	BP 2022
Charges à caractère général (dépenses courantes)	2 948 707	3 783 754	3 726 868
Achats (fournitures, fluides, alimentation...)	1 126 723	1 414 287	1 424 922
Services extérieurs (contrat de maintenance, prestation de services, assurances...)	1 145 301	1 459 368	1 473 360
Autres services extérieurs (animation, personnel extérieur, réception...)	622 446	851 449	776 826
Impôts et taxes	54 238	58 650	51 760
Dépenses de personnel	7 177 280	7 753 620	7 938 900
Atténuations de produits	40 101	40 101	40 101
Dépenses imprévues	0	100 000	100 000
Autres charges de gestion courante (charges diverses et redevances)	1 388 849	1 473 555	1 484 919
Charges financières (intérêts d'emprunts..)	182 926	145 270	169 500
Charges exceptionnelles	186 508	193 400	168 747
Dotations provisions	600 000	0	0
TOTAL DEPENSES REELLES DE FONCTIONNEMENT	12 524 372	13 489 700	13 629 035

Evolution par rapport au BP 2021

- Achats :
Fluides +14 k€
Fournitures adm. + 8 k€
(internalisation impression)
- Services extérieurs :
Etudes et recherches + 17 k€
(notamment mise à jour classement voirie communale et chemin ruraux)
- Autres services extérieurs :
Personnel extérieur - 50 k€
publications - 25 k€
(internalisation impression)

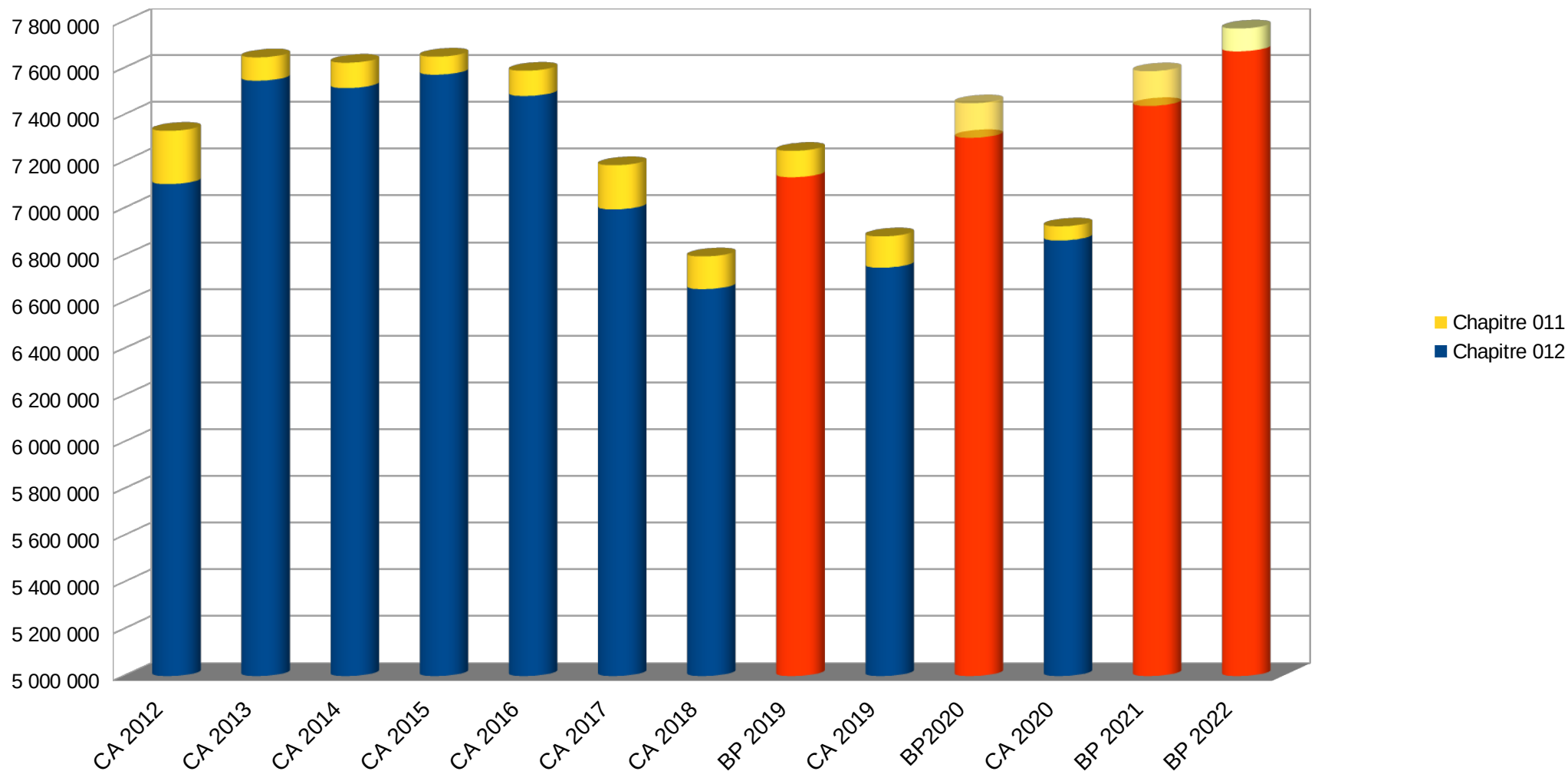
Evolution par rapport au
BP 2021 :

- Masse salariale
+ 1,7 % (cf lettre de cadrage)
- 1 ETP supplémentaire en cat. A de
doublon budgétaire (anticipation
recrutement pendant solde CET)
pour 2 postes
+ 79 k€
- Création d'un poste de technicien
maintenance des bâtiments
+ 48 k€
- Réforme des catégories C
+40 k€
- Intégration des remplacements au
chapitre 012 donc baisse du
chapitre 011
+ 50 k€

	CA 2020	BP 2021	BP 2022
Charges à caractère général (dépenses courantes)	2 948 707	3 783 754	3 726 868
Dépenses de personnel	7 177 280,44	7 753 620	7 938 900
Atténuations de produits	40 101,00	40 101	40 101
Dépenses imprévues	0,00	100 000	100 000
Autres charges de gestion courante (charges diverses et redevances)	1 388 849,49	1 473 555	1 484 919
Charges financières (intérêts d'emprunts..)	182 925,82	145 270	169 500
Charges exceptionnelles	186 508,22	193 400	168 747
Dotations provisions	600 000	0	0
TOTAL DEPENSES REELLES DE FONCTIONNEMENT	12 524 372	13 489 700	13 629 035

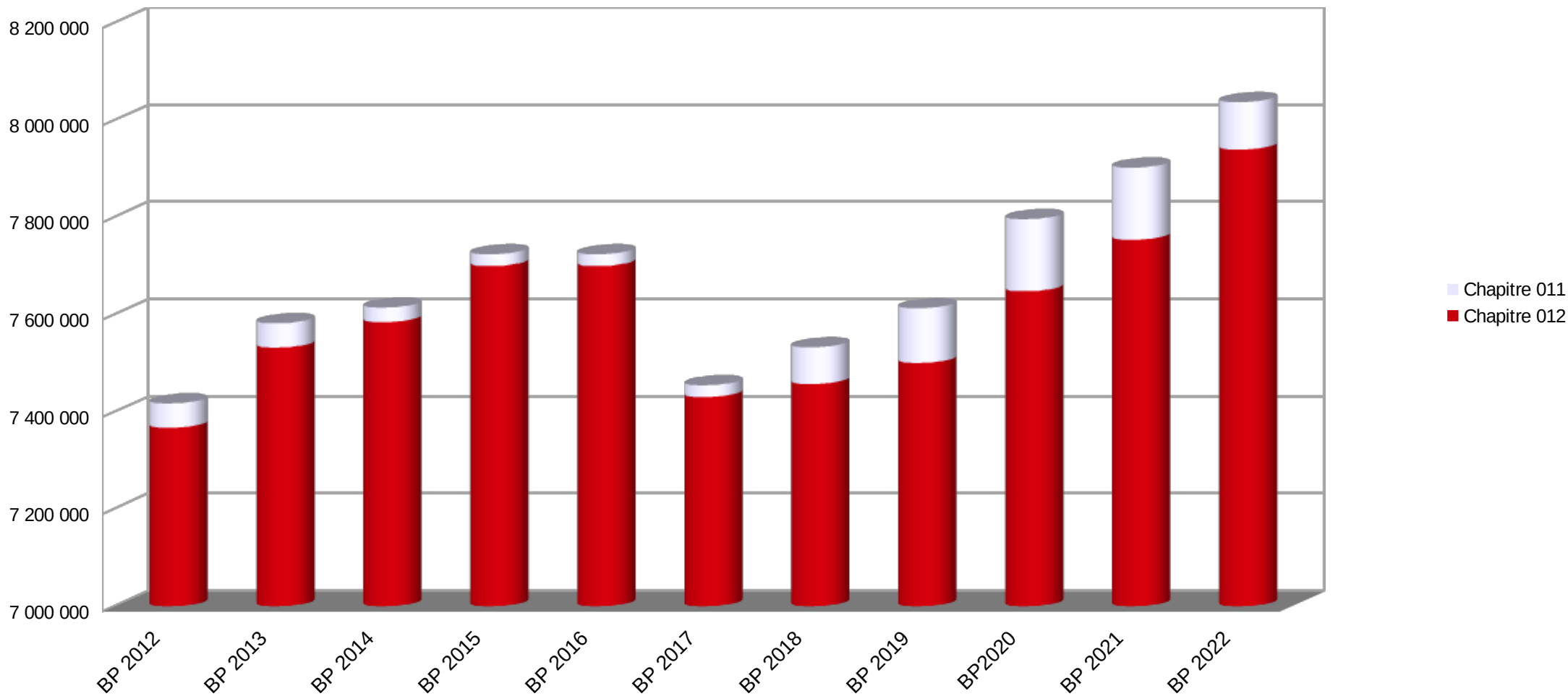
Dépenses ressources humaines Masse salariale directe (012) et indirecte (011)

Dépenses ressources humaines



NB : Masse salariale net hors frais refacturés

Dépenses ressources humaines Masse salariale directe (012) et indirecte (011)



Effectifs budgétaires de 2014 à 2021

POLE	2014	2015	2016	2017	2018	2019	2020	2021	2021 corrigé
AMÉNAGEMENT ET URBANISME	45,40	42,56	43,22	43,56	42,68	41,87	43,26	43,41	43,41
ANIMATION VIE LOCALE	30,90	37,63	34,93	29,71	31,15	31,37	31,49	28,61	29,86
COMMUNICATION RELATIONS PUBLIQUES	11,75	8,24	5,17	4,32	4,11	3,8	3,8	3,8	3,8
DIRECTION GÉNÉRALE	14,07	14,07	13,59	12,38	12,71	13,01	11,65	11,9	11,5
ÉDUCATION PERISCOLAIRE JEUNESSE	77,20	77,20	75,28	72,63	62,21	60,21	56,18	34,47	58,35
RESSOURCES ET MOYENS	15,23	15,23	14,81	14,84	14,51	15,63	16,06	15,62	15,62
SOLIDARITE ET PETITE ENFANCE / Charminelle	0,00	1,13	2,47	4,58	5,36	5,4	5,22	29,13	4,4
DSP MJC					2,5	2,5	2,13	1,69	1,69
TOTAL	194,54	196,06	189,47	182,03	175,22	173,78	169,79	168,63	168,63

NB : médiathèque = 6,59 ETP
 NB : DSP = 8,1 ETP
 Dont 2,5 mis à dispo. MJC pour DSP

Changement du périmètre des pôles EPJ / AVL / Solidarité petite enfance

	CA 2020	BP 2021	BP 2022
Charges à caractère général (dépenses courantes)	2 948 707	3 783 754	3 726 868
Dépenses de personnel	7 177 280	7 753 620	7 938 900
Atténuations de produits (FPIC/SRU*)	40 101	40 101	40 101
Dépenses imprévues	0,00	100 000	100 000
Autres charges de gestion courante (charges diverses et redevances)	1 388 849,49	1 473 555	1 484 919
Charges financières (intérêts d'emprunts..)	182 925,82	145 270	169 500
Charges exceptionnelles	186 508,22	193 400	168 747
Dotations provisions	600 000	0	0
TOTAL DEPENSES REELLES DE FONCTIONNEMENT	12 524 372	13 489 700	13 629 035

*FPIC : Fonds national de péréquation des ressources intercommunales et communales
SRU : Solidarité et Renouvellement Urbain

Evolution par rapport au BP 2021

- Stabilité du montant de contribution de la commune au dispositif de péréquation
- Toujours pas de prélèvement SRU sur cet exercice

	CA 2020	BP 2021	BP 2022
Charges à caractère général (dépenses courantes)	2 948 707	3 783 754	3 726 868
Dépenses de personnel	7 177 280	7 753 620	7 938 900
Atténuations de produits (FPIC/SRU)	40 101	40 101	40 101
Dépenses imprévues	0	100 000	100 000
Autres charges de gestion courante (charges diverses et redevances)	1 388 849,49	1 473 555	1 484 919
Charges financières (intérêts d'emprunts..)	182 925,82	145 270	169 500
Charges exceptionnelles	186 508,22	193 400	168 747
Dotations provisions	600 000	0	0
TOTAL DEPENSES REELLES DE FONCTIONNEMENT	12 524 372	13 489 700	13 629 035

Evolution par rapport au BP 2021

- Maintien du niveau de dépenses imprévues

	CA 2020	BP 2021	BP 2022
Charges à caractère général (dépenses courantes)	2 948 707,11	3 783 754	3 726 868
Dépenses de personnel	7 177 280,44	7 753 620	7 938 900
Atténuations de produits (FPIC/SRU)	40 101	40 101	40 101
Dépenses imprévues	0	100 000	100 000
Autres charges de gestion courante (charges diverses et redevances)	1 388 849,49	1 473 555	1 484 919
Indemnités des élus	123 946,62	137 400	137 400
SDIS	233 988,54	234 000	234 000
CCAS	599 243,99	687 875	706 509
Subventions aux associations	369 439,00	402 690	387 090
Autres	62 231,34	11 590	19 920
Charges financières (intérêts d'emprunts..)	182 925,82	145 270	169 500
Charges exceptionnelles	186 508,22	193 400	168 747
Dotations provisions	600 000	0	0
TOTAL DEPENSES REELLES DE FONCTIONNEMENT	12 524 372	13 489 700	13 629 035

Evolution par rapport au BP 2021

➤ Subvention au CCAS +18,6 k€

➤ Subventions aux associations - 15 k€ (Rappel subv. exceptionnelle Foxes / reversement de 2 années de CEJ à la MJC en 2021)

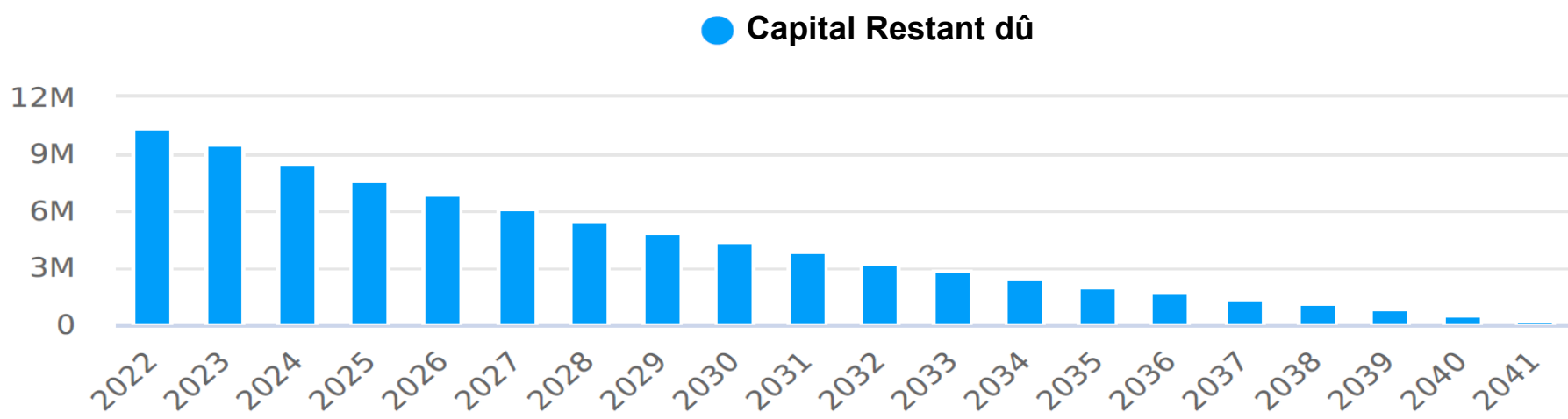
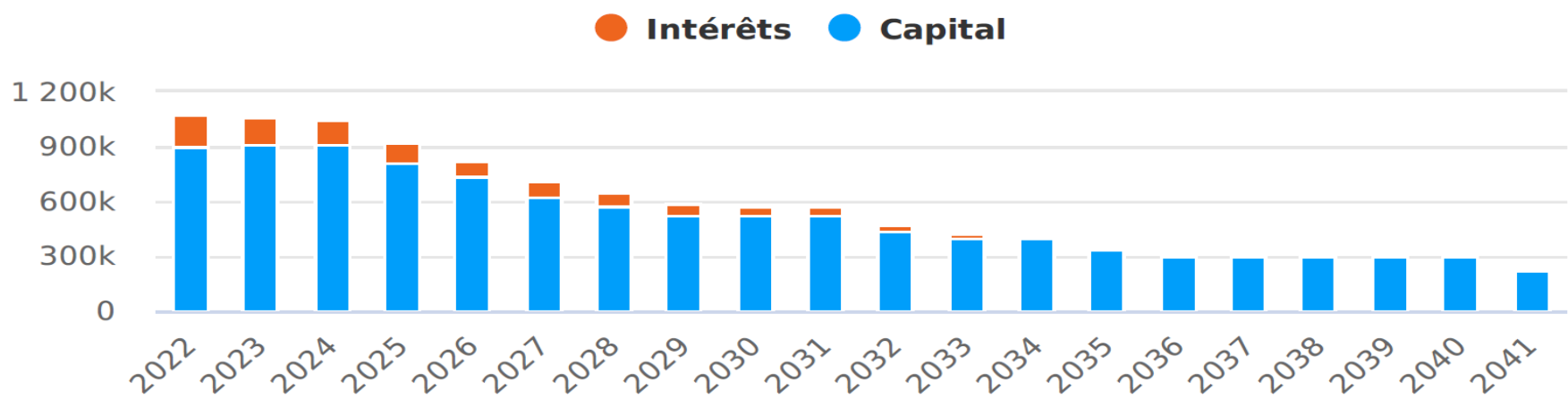
➤ Autres : Créances éteintes / admission en non valeur + 5 k€
Licences logiciels +3 k€

	CA 2020	BP 2021	BP 2022
Charges à caractère général (dépenses courantes)	2 948 707	3 783 754	3 726 868
Dépenses de personnel	7 177 280	7 753 620	7 938 900
Atténuations de produits (FPIC/SRU)	40 101	40 101	40 101
Dépenses imprévues	0,00	100 000	100 000
Autres charges de gestion courante (charges diverses et redevances)	1 388 849,49	1 473 555	1 484 919
Charges financières (intérêts d'emprunts..)	182 926	145 270	169 500
Charges exceptionnelles	186 508,22	193 400	168 747
Dotations provisions	600 000	0	0
TOTAL DEPENSES REELLES DE FONCTIONNEMENT	12 524 372	13 489 700	13 629 035

Evolution par rapport au BP 2021

➤ Augmentation due au nouvel emprunt

- L'épargne brute reste stable encore en 2020 avec un **taux de 10 %** ainsi que notre capacité de désendettement qui est de **6,7 années**. Le capital restant dû est de 10,36 M€.



	CA 2020	BP 2021	BP 2022
Charges à caractère général (dépenses courantes)	2 948 707	3 783 754	3 726 868
Dépenses de personnel	7 177 280	7 753 620	7 938 900
Atténuations de produits	40 101	40 101	40 101
Dépenses imprévues	0,00	100 000	100 000
Autres charges de gestion courante (charges diverses et redevances)	1 388 849,49	1 473 555	1 484 919
Charges financières (intérêts d'emprunts..)	182 925,82	145 270	169 500
Charges exceptionnelles	186 508,22	193 400	168 747
Dotations provisions	600 000,00	0	0
TOTAL DEPENSES REELLES DE FONCTIONNEMENT	12 524 372	13 489 700	13 629 035

Evolution par rapport au BP 2021

- Subvention au cinéma
- 21 k€
- Autres charges
- 4k€

Finances – BP 2022 Fonctionnement

Les grands équilibres des recettes

INTITULE CHAPITRE		CHAPITRE	CA 2020	BP 2021	BP 2022
ORDRE	Opérations ordre transfert entre sections	042	23 896,18	21 015	22 500
RECETTES D'ORDRE			23 896,18	21 015	22 500
REEL		002	0	0	0
	Atténuations de charges	013	111 579,07	21 930	18 000
	Produits des services	70	849 906,33	1 177 775	1 107 805
	Impôts et taxes	73	11 352 384,86	11 393 363	10 980 313
	Dotations et participations	74	983 543,82	994 229	1 601 117
	Autres produits de gestion courante	75	407 568,69	379 670	389 300
	Produits financiers	76	27,68	0	0
	Produits exceptionnels	77	10 339,85	0	0
	Reprise de provisions	78	0	0	600 000
RECETTES REELLES			13 715 350,30	13 966 967	14 696 535
TOTAL RECETTES			13 739 246	13 987 982	14 719 035

	CA 2020	BP 2021	BP 2022
Atténuations de charges*	111 579,07	21 930	18 000
Produits des services	849 906	1 177 775	1 107 805
Impôts et taxes	11 352 385	11 393 363	10 980 313
Subventions et participations	983 544	994 229	1 601 117
Autres produits de gestion courante (loyers)	407 569	379 670	389 300
Produits financiers	28	0	0
Recettes exceptionnelles	10 340	0	0
Reprise de provisions	0	0	600 000
TOTAL RECETTES REELLES DE FONCTIONNEMENT	13 715 350	13 966 967	14 696 535

Evolution par rapport au BP 2021

➤ Exclusivement RH : pas de remboursements prévus hors frais de transport d'un agent en situation de handicap

* Remboursements de charges du personnel

Finances – BP 2022 Fonctionnement

	CA 2020	BP 2021	BP 2022
Atténuations de charges	111 579	21 930	18 000
Produits des services	849 906	1 177 775	1 107 805
Restauration scolaire	213 186	418 500	395 000
Crèche	166 320	210 000	205 000
Reversement CCAS	257 949	262 700	268 700
École de musique	63 970	80 000	73 000
Piscine	23 150	40 000	40 000
Autres	125 332	166 575	126 105
Impôts et taxes	11 352 385	11 393 363	10 980 313
Subventions et participations	983 544	994 229	1 601 117
Autres produits de gestion courante	407 569	379 670	389 300
Produits financiers	28	0	0
Reprise de provisions	0	0	600 000
TOTAL RECETTES REELLES DE FONCTIONNEMENT	13 705 011	13 966 967	14 696 535

Evolution par rapport au BP 2021

- Restauration scolaire : baisse du tarif moyen
- 23,5 k€
- Crèche : anticipation baisse de la fréquentation en lien avec le covid
- 5 k€
- Mise à disposition de personnel au CCAS
+ 4 k€
- Autres :
Mise à disposition de personnel / DSP
- 56,3 k€
Occupation locaux DSP
+ 15 k€
convention GEPU
- 8,5k€

	CA 2020	BP 2021	BP 2022
Atténuations de charges	111 579	21 930	18 000
Produits des services	849 906	1 177 775	1 107 805
Impôts et taxes	11 352 385	11 393 363	10 980 313
Impôts locaux	5 636 967	5 637 000	5 239 000
Reversement CAPV	5 108 446	5 107 863	5 107 813
Autres	606 972	648 500	633 500
Subventions et participations	983 544	994 229	1 601 117
Autres produits de gestion courante (loyers)	407 569	379 670	389 300
Produits financiers	28	0	0
Recettes exceptionnelles	10 340	0	0
Reprise de provisions	0	0	600 000
TOTAL RECETTES REELLES DE FONCTIONNEMENT	13 715 350	13 966 967	14 696 535

Evolution par rapport au BP 2021

- Impôts locaux :
exonération des locaux industriels
- 700 k€
augmentation des bases fiscales
+ 300 k€
- Autres :
Taxe consommation Finale d'Électricité
-20k€
TLPE
+5k€

	CA 2020	BP 2021	BP 2022
Atténuations de charges	111 579	21 930	18 000
Produits des services	849 906	1 177 775	1 107 805
Impôts et taxes	11 352 385	11 393 363	10 980 313
Subventions et participations	983 544	994 229	1 601 117
DGF et autres dotations d'État	343 916	335 000	899 000
CAF	465 068	533 009	529 309
Département et Région	46 860	59 220	57 619
Autres	127 701	67 000	115 189
Autres produits de gestion courante	407 569	379 670	389 300
Produits financiers	28	0	0
Reprise de provisions	0	0	600 000
TOTAL RECETTES REELLES DE FONCTIONNEMENT	13 705 010	13 966 967	14 696 535

Evolution par rapport au BP 2021

- DGF et autres : compensation de l'exonération des locaux industriels + 700 k€
FCTVA + 7 k€
compensations fiscales - 20 k€
- Autres : CEJ CAPV + 43 k€
financement CLAS - 5 k€

	CA 2020	BP 2021	BP 2022
Atténuations de charges*	111 579,07	21 930	18 000
Produits des services	849 906	1 177 775	1 107 805
Impôts et taxes	11 352 385	11 393 363	10 980 313
Subventions et participations	983 544	994 229	1 601 117
Autres produits de gestion courante (loyers)	407 568,69	379 670	389 300
Produits financiers	28	0	0
Recettes exceptionnelles	10 340	0	0
Reprise de provisions	0	0	600 000
TOTAL RECETTES REELLES DE FONCTIONNEMENT	13 715 350	13 966 967	14 696 535

Evolution par rapport au BP 2021

➤ Revalorisation des loyers Gendarmerie et la Poste + 10 k€

	CA 2020	BP 2021	BP 2022
Atténuations de charges*	111 579,07	21 930	18 000
Produits des services	849 906	1 177 775	1 107 805
Impôts et taxes	11 352 385	11 393 363	10 980 313
Subventions et participations	983 544	994 229	1 601 117
Autres produits de gestion courante (loyers)	407 569	379 670	389 300
Produits financiers	28	0	0
Recettes exceptionnelles	10 340	0	0
Reprise de provisions	0	0	600 000
TOTAL RECETTES REELLES DE FONCTIONNEMENT	13 715 350	13 966 967	14 696 535

Evolution par rapport au BP 2021

➤ Reprise de provision faite au BS 2019 Opération portage EPFL Gare

SYNTHESE

TOTAL DES DEPENSES REELLES		13 629 035
TOTAL DES RECETTES REELLES		14 696 535
ECRITURES D'ORDRE	DEPENSES D'AMORTISSEMENT	370 000
	RECETTES : TRAVAUX EN REGIE+AMORTISSEMENTS	22 500
VIREMENT A LA SECTION D'INVESTISSEMENT		720 000

Les grands équilibres

DEPENSES D'INVESTISSEMENT	
DEPENSES PPI	3 153 000
DEPENSES HORS PPI	972 500
DEPENSES	4 125 500

EMPRUNT	902 000
DEPENSES IMPREVUES	50 000
TRAVAUX EN REGIE+AMORTISSEMENT	22 500
TOTAL DEPENSES	5 100 000

RECETTES D'INVESTISSEMENT	
RECETTES PPI PLAN PLURIANNUEL D'INVESTISSEMENT	2 255 000
RECETTES HORS PPI	189 000
RECETTES	2 444 000
FCTVA	291 000
AMORTISSEMENTS	370 000
VIREMENT DU FONCTIONNEMENT	720 000
EMPRUNT D'EQUILIBRE	1 275 000
TOTAL RECETTES	5 100 000

Finances – BP 2022 Investissement

DEPENSES PPI PROJETS PLAN PLURIANNUEL D'INVESTISSEMENT	
CENTRE BOURG	15 000
RESTRUCTURATION GS DEBELLE	144 000
PLAN LOCAL DEPLACEMENT Avenue du 11 novembre	520 000
ACCESSIBILITE BATIMENTS Salle du CTM, sanitaire Parc Lefrançois, abords Pigneguy,	65 000
EGLISES	369 000
REVERSEMENT TAXE AMENAGEMENT CAPV	775 000
PEM POLE ECHANGE MULTIMODAL Opération « Hôtel de la Gare »	710 000
CHAPAYS CHAMP DE LA COUR	220 000
ENTRETIEN PATRIMOINE BATIMENTS	50 000
MAINTENANCE ET GROSSES REPARATIONS VOIRIE Réfection chemin de l'achard et chemin des Iles (liaison cycle Centr'alp), réfection une partie route de Racin, études maitrise d'oeuvre pour confortement des 4 ponts	265 000
CENTRE DE LOISIRS	20 000
TOTAL DEPENSES PPI	3 153 000

AVL ANIMATION VIE LOCALE DEPENSES OPERATIONS HORS PPI	
ANIMATION	10 000
ENSEMBLE SPORTIF PIGNEGUY	17 500
ARCADE	4 000
PISCINE	43 000
ECOLE DE MUSIQUE	30 000
PARCS	46 000
AVL PATRIMOINE DIVERS	11 000
EGLISES	9 000
TOTAL	170 500

Finances – BP 2022 Investissement

DG DIRECTION GENERALE DEPENSES OPERATIONS HORS PPI	
INFORMATIQUE	142 000
INFORMATIQUE DES ECOLES	25 000
SECURITE PM	6 100
CIMETIERES	10 000
FLOTTE VEHICULES LEGERS	40 000
TOTAL	223 100

EPJ EDUCATION PERISCOLAIRE JEUNESSE DEPENSES OPERATIONS HORS PPI	
DIVERS GROUPES SCOLAIRES	6 900
GROUPE SCOLAIRE DEBELLE	1 800
GROUPE SCOLAIRE ACHARD	136 300
GROUPE SCOLAIRE STENDHAL	20 500
GROUPE SCOLAIRE STRAVINSKI	91 800
ENTRETIEN NETTOYAGE BATIMENTS COMMUNAUX	3 000
JEU ESPACE PUBLIC	2 000
TOTAL	262 300

Finances – BP 2022 Investissement

ADTU AMENAGEMENT DURABLE DU TERRITOIRE – URBANISME DEPENSES OPERATIONS HORS PPI	
AMÉNAGEMENT URBAIN	25 000
OPÉRATIONS FONCIERES	22 500
VOIRIE	75 800
ÉCLAIRAGE PUBLIC	38 000
SIGNALISATION	3 000
MODES ACTIFS	40 000
PROPRETÉ	19 000
ESPACES VERTS	24 000
SÉCURITÉ INCENDIE	3 000
AMÉNAGEMENT ESPACES NATURELS	7 000
LOGEMENTS COMMUNAUX	10 000
DIVERS BATIMENTS	3 000
CTM	8 000
JEUX D'ENFANTS	25 000
TOTAL	303 300

RM RESSOURCES ET MOYENS DEPENSES OPERATIONS HORS PPI	
FLUX FINANCIERS (emprunts,dépenses imprévues, travaux en régie, amortissements)	974 500
MOBILIER/MATERIEL COMMUNE	7 900
TOTAL	982 400

SSPE SOCIAL SOLIDARITÉ PETITE ENFANCE DEPENSES OPERATIONS HORS PPI	
CRECHE	5 400
TOTAL	5 400

TOTAL DEPENSES OPERATIONS HORS PPI	
AVL ANIMATION VIE LOCALE	170 500
DG DIRECTION GÉNÉRALE	223 100
EPJ ÉDUCATION PÉRISCOLAIRE JEUNESSE	262 300
ADTU AMÉNAGEMENT DURABLE DU TERRITOIRE URBANISME	303 300
RM RESSOURCES ET MOYENS (HORS FLUX FINANCIERS)	7 900
SSPE SOCIAL SOLIDARITÉ PETITE ENFANCE	5 400
TOTAL PROJETS HORS PPI	972 500
RM FLUX FINANCIERS (EMPRUNT/ÉCRITURES D'ORDRE)	974 500
TOTAL DEPENSES HORS PPI	1 947 000

Finances

BP 2022 / Budget annexe cinéma Le CAP

Points marquants
BP 2022

Dépenses :

- Fluides
+ 2 k€
- Locations films
+ 9 k€
- Impôts indirects
+ 2,4 k€
- Affiches et programmes
- 4 k€
- RH GVT / Revalorisation SMIC
+ 6,4 k€

DEPENSES D'EXPLOITATION

Chap.	Libellé	Pour mémoire budget précédent (1)	Restes à réaliser N-1 (2)	Propositions nouvelles	VOTE (3)	TOTAL (= RAR + vote)
011	Charges à caractère général	114 440,00	0,00	127 992,00	127 992,00	127 992,00
012	Charges de personnel, frais assimilés	135 000,00	0,00	141 420,00	141 420,00	141 420,00
014	Atténuations de produits	0,00	0,00	0,00	0,00	0,00
65	Autres charges de gestion courante	2 000,00	0,00	0,00	0,00	0,00
Total des dépenses de gestion des services		251 440,00	0,00	269 412,00	269 412,00	269 412,00
66	Charges financières	2 440,00	0,00	2 390,00	2 390,00	2 390,00
67	Charges exceptionnelles	0,00	0,00	0,00	0,00	0,00
68	Dotations aux provisions et dépréciat* (4)	0,00		0,00	0,00	0,00
69	Impôts sur les bénéfices et assimilés (5)	0,00	0,00	0,00	0,00	0,00
022	Dépenses Imprévues	0,00		0,00	0,00	0,00
Total des dépenses réelles d'exploitation		253 880,00	0,00	271 802,00	271 802,00	271 802,00
023	Virement à la section d'investissement (6)	0,00		0,00	0,00	0,00
042	Opérat* ordre transfert entre sections (6)	80 000,00		82 000,00	82 000,00	82 000,00
043	Opérat* ordre Intérieur de la section (6)	0,00		0,00	0,00	0,00
Total des dépenses d'ordre d'exploitation		80 000,00		82 000,00	82 000,00	82 000,00
TOTAL		333 880,00	0,00	353 802,00	353 802,00	353 802,00

		+
D 002 RESULTAT REPORTE OU ANTICIPE (2)		0,00
		=
TOTAL DES DEPENSES D'EXPLOITATION CUMULEES		353 802,00

Sur la base prévisionnelle de 25 000 entrées (*Entrées 2021 = 12 500 sur 7 mois*)

RECETTES D'EXPLOITATION

Chap.	Libellé	Pour mémoire budget précédent (1)	Restes à réaliser N-1 (2)	Propositions nouvelles	VOTE (3)	TOTAL (= RAR + vote)
013	Atténuations de charges	0,00	0,00	0,00	0,00	0,00
70	Ventes produits fabriqués, prestations	112 310,00	0,00	137 600,00	137 600,00	137 600,00
73	Produits issus de la fiscalité (7)	0,00	0,00	0,00	0,00	0,00
74	Subventions d'exploitation	176 260,00	0,00	170 467,00	170 467,00	170 467,00
75	Autres produits de gestion courante	610,00	0,00	35,00	35,00	35,00
Total des recettes de gestion des services		289 180,00	0,00	308 102,00	308 102,00	308 102,00
76	Produits financiers	0,00	0,00	0,00	0,00	0,00
77	Produits exceptionnels	0,00	0,00	0,00	0,00	0,00
78	Reprises sur provisions et dépréciations (4)	0,00		0,00	0,00	0,00
Total des recettes réelles d'exploitation		289 180,00	0,00	308 102,00	308 102,00	308 102,00
042	Opérat° ordre transfert entre sections (6)	44 700,00		45 700,00	45 700,00	45 700,00
043	Opérat° ordre intérieur de la section (6)	0,00		0,00	0,00	0,00
Total des recettes d'ordre d'exploitation		44 700,00		45 700,00	45 700,00	45 700,00
TOTAL		333 880,00	0,00	353 802,00	353 802,00	353 802,00

+

R 002 RESULTAT REPORTE OU ANTICIPE (2)	0,00
--	------

=

TOTAL DES RECETTES D'EXPLOITATION CUMULEES	353 802,00
---	-------------------

Points marquants
BP 2022

Recettes :

- Entrées
+ 25,3 k€
- Subvention de la commune
- 8,7 k€
- Subventions autres
+ 3 k€

DEPENSES D'INVESTISSEMENT

Chap.	Libellé	Pour mémoire budget précédent (1)	Restes à réaliser N-1 (2)	Propositions nouvelles	VOTE (3)	TOTAL (= RAR + vote)
20	Immobilisations incorporelles	0,00	0,00	0,00	0,00	0,00
21	Immobilisations corporelles	26 000,00	0,00	27 400,00	27 400,00	27 400,00
22	Immobilisations reçues en affectation	0,00	0,00	0,00	0,00	0,00
23	Immobilisations en cours	0,00	0,00	0,00	0,00	0,00
	Total des opérations d'équipement	0,00	0,00	0,00	0,00	0,00
	Total des dépenses d'équipement	26 000,00	0,00	27 400,00	27 400,00	27 400,00
10	Dotations, fonds divers et réserves	0,00	0,00	0,00	0,00	0,00
13	Subventions d'investissement	0,00	0,00	0,00	0,00	0,00
16	Emprunts et dettes assimilées	9 560,00	0,00	9 700,00	9 700,00	9 700,00
18	Compte de liaison : affectat* (BA,règle) (5)	0,00	0,00	0,00	0,00	0,00
26	Participat* et créances rattachées	0,00	0,00	0,00	0,00	0,00
27	Autres immobilisations financières	0,00	0,00	0,00	0,00	0,00
020	Dépenses Imprévues	2 150,00		0,00	0,00	0,00
	Total des dépenses financières	11 710,00	0,00	9 700,00	9 700,00	9 700,00
45...	Total des opérations pour compte de tiers (6)	0,00	0,00	0,00	0,00	0,00
	Total des dépenses réelles d'investissement	37 710,00	0,00	37 100,00	37 100,00	37 100,00
040	Opérat* ordre transfert entre sections (4)	44 700,00		45 700,00	45 700,00	45 700,00
041	Opérations patrimoniales (4)	0,00		0,00	0,00	0,00
	Total des dépenses d'ordre d'investissement	44 700,00		45 700,00	45 700,00	45 700,00
	TOTAL	82 410,00	0,00	82 800,00	82 800,00	82 800,00

+

D 001 SOLDE D'EXECUTION NEGATIF REPORTE OU ANTICIPE (1)	0,00
---	------

=

TOTAL DES DEPENSES D'INVESTISSEMENT CUMULEES	82 800,00
---	------------------

Points marquants
BP 2022

Dépenses :

- Emprunt : annuité progressive
- Achat matériel informatique 1 k€
- Changement enseignes 5 k€

RECETTES D'INVESTISSEMENT

Chap.	Libellé	Pour mémoire budget précédent (1)	Restes à réaliser N-1 (2)	Propositions nouvelles	VOTE (3)	TOTAL (= RAR + vote)
13	Subventions d'investissement	0,00	0,00	0,00	0,00	0,00
16	Emprunts et dettes assimilées (hors 165)	0,00	0,00	0,00	0,00	0,00
20	Immobilisations incorporelles	0,00	0,00	0,00	0,00	0,00
21	Immobilisations corporelles	0,00	0,00	0,00	0,00	0,00
22	Immobilisations reçues en affectation	0,00	0,00	0,00	0,00	0,00
23	Immobilisations en cours	0,00	0,00	0,00	0,00	0,00
Total des recettes d'équipement		0,00	0,00	0,00	0,00	0,00
10	Dotations, fonds divers et réserves	2 410,00	0,00	800,00	800,00	800,00
106	Réserves (7)	0,00	0,00	0,00	0,00	0,00
165	Dépôts et cautionnements reçus	0,00	0,00	0,00	0,00	0,00
18	Compte de liaison : affectat* (BA,règle) (5)	0,00	0,00	0,00	0,00	0,00
26	Participat* et créances rattachées	0,00	0,00	0,00	0,00	0,00
27	Autres immobilisations financières	0,00	0,00	0,00	0,00	0,00
Total des recettes financières		2 410,00	0,00	800,00	800,00	800,00
45...	Total des opérations pour le compte de tiers (6)	0,00	0,00	0,00	0,00	0,00
Total des recettes réelles d'investissement		2 410,00	0,00	800,00	800,00	800,00
021	Virement de la section d'exploitation (4)	0,00		0,00	0,00	0,00
040	Opérat* ordre transfert entre sections (4)	80 000,00		82 000,00	82 000,00	82 000,00
041	Opérations patrimoniales (4)	0,00		0,00	0,00	0,00
Total des recettes d'ordre d'investissement		80 000,00		82 000,00	82 000,00	82 000,00
TOTAL		82 410,00	0,00	82 800,00	82 800,00	82 800,00

+

R 001 SOLDE D'EXECUTION POSITIF REPORTE OU ANTICIPE (2)	0,00
---	------

=

TOTAL DES RECETTES D'INVESTISSEMENT CUMULEES	82 800,00
---	------------------

Points marquants
BP 2022

Recettes :

- FCTVA : moins de travaux en 2021 - 1,6k€
- Fin des subventions Etat / Région suite aux travaux

Finances

BP 2022 / Budget annexe

Voreppe Énergies Renouvelables

Le réseau « Centre ville »

Une chaudière bois de 2 200 Kw

La chaudière bois de l'OPAC de 500 Kw

Les chaudières gaz de l'OPAC et de Pluralis (secours et pointes)



Longueur de **6,5 km**, il dessert 35 sous-stations
Puissance souscrite de **7 250 Kw, 9 500 Mwh**
(nouvelle puissance Pluralis 1 700 Kw)

Le réseau « des Bannettes »

Une chaudière bois, de **500 Kw**

Une centrale solaire thermique de **100 Kw**

Les chaudières gaz de la piscine (secours et pointes)



Longueur de **1,2 km**, il dessert 13 sous-stations
Puissance souscrite de **1 570 Kw, 2 000 Mwh**
(dont « Ambre » et « Onyx » livrés en nov. 2021)

Points marquants BP2022

Dépenses :

- Augmentation des charges : application du nouveau contrat avec Véolia sur la chaufferie des Bannettes (à partir du 01/09/21)
- Augmentation de la production de chaleur due aux nouveaux abonnés (Résidences Ambre, Onyx, Seniors)
- Augmentation des amortissements (travaux chaufferie des bannettes)

DEPENSES D'EXPLOITATION

Chap.	Libellé	Pour mémoire budget précédent (1)	Restes à réaliser N-1 (2)	Propositions nouvelles	VOTE (3)	TOTAL (= RAR + vote)
011	Charges à caractère général	647 640,00	0,00	801 000,00	801 000,00	801 000,00
012	Charges de personnel, frais assimilés	0,00	0,00	0,00	0,00	0,00
014	Atténuations de produits	0,00	0,00	0,00	0,00	0,00
65	Autres charges de gestion courante	0,00	0,00	0,00	0,00	0,00
Total des dépenses de gestion des services		647 640,00	0,00	801 000,00	801 000,00	801 000,00
66	Charges financières	97 920,00	0,00	98 000,00	98 000,00	98 000,00
67	Charges exceptionnelles	5 000,00	0,00	1 000,00	1 000,00	1 000,00
68	Dotations aux provisions et dépréciat* (4)	0,00		0,00	0,00	0,00
69	Impôts sur les bénéfices et assimilés (5)	0,00	0,00	0,00	0,00	0,00
022	Dépenses Imprévues	0,00		0,00	0,00	0,00
Total des dépenses réelles d'exploitation		750 560,00	0,00	900 000,00	900 000,00	900 000,00
023	Virement à la section d'investissement (6)	199 790,00		118 400,00	118 400,00	118 400,00
042	Opérat* ordre transfert entre sections (6)	164 650,00		233 600,00	233 600,00	233 600,00
043	Opérat* ordre Intérieur de la section (6)	0,00		0,00	0,00	0,00
Total des dépenses d'ordre d'exploitation		364 440,00		352 000,00	352 000,00	352 000,00
TOTAL		1 115 000,00	0,00	1 252 000,00	1 252 000,00	1 252 000,00

		+
D 002 RESULTAT REPORTE OU ANTICIPE (2)		0,00
		=
TOTAL DES DEPENSES D'EXPLOITATION CUMULEES		1 252 000,00

RECETTES D'EXPLOITATION

Chap.	Libellé	Pour mémoire budget précédent (1)	Restes à réaliser N-1 (2)	Propositions nouvelles	VOTE (3)	TOTAL (= RAR + vote)
013	Atténuations de charges	0,00	0,00	0,00	0,00	0,00
70	Ventes produits fabriqués, prestations	1 059 000,00	0,00	1 172 000,00	1 172 000,00	1 172 000,00
73	Produits issus de la fiscalité (7)	0,00	0,00	0,00	0,00	0,00
74	Subventions d'exploitation	0,00	0,00	0,00	0,00	0,00
75	Autres produits de gestion courante	0,00	0,00	0,00	0,00	0,00
Total des recettes de gestion des services		1 059 000,00	0,00	1 172 000,00	1 172 000,00	1 172 000,00
76	Produits financiers	0,00	0,00	0,00	0,00	0,00
77	Produits exceptionnels	0,00	0,00	0,00	0,00	0,00
78	Reprises sur provisions et dépréciations (4)	0,00		0,00	0,00	0,00
Total des recettes réelles d'exploitation		1 059 000,00	0,00	1 172 000,00	1 172 000,00	1 172 000,00
042	Opérat* ordre transfert entre sections (6)	56 000,00		80 000,00	80 000,00	80 000,00
043	Opérat* ordre Intérieur de la section (6)	0,00		0,00	0,00	0,00
Total des recettes d'ordre d'exploitation		56 000,00		80 000,00	80 000,00	80 000,00
TOTAL		1 115 000,00	0,00	1 252 000,00	1 252 000,00	1 252 000,00

+

R 002 RESULTAT REPORTE OU ANTICIPE (2)	0,00
--	------

=

TOTAL DES RECETTES D'EXPLOITATION CUMULEES	1 252 000,00
---	---------------------

Points marquants
BP 2022

Recettes :

- Augmentation des produits de service suite à de nouveaux abonnements

DEPENSES D'INVESTISSEMENT

Chap.	Libellé	Pour mémoire budget précédent (1)	Restes à réaliser N-1 (2)	Propositions nouvelles	VOTE (3)	TOTAL (= RAR + vote)
20	Immobilisations incorporelles	0,00	0,00	0,00	0,00	0,00
21	Immobilisations corporelles	85 000,00	0,00	0,00	0,00	0,00
22	Immobilisations reçues en affectation	0,00	0,00	0,00	0,00	0,00
23	Immobilisations en cours	500 000,00	0,00	61 000,00	61 000,00	61 000,00
	Total des opérations d'équipement	0,00	0,00	0,00	0,00	0,00
	Total des dépenses d'équipement	585 000,00	0,00	61 000,00	61 000,00	61 000,00
10	Dotations, fonds divers et réserves	0,00	0,00	0,00	0,00	0,00
13	Subventions d'investissement	0,00	0,00	0,00	0,00	0,00
16	Emprunts et dettes assimilées	180 000,00	0,00	211 000,00	211 000,00	211 000,00
18	Compte de liaison : affectat* (BA,règle) (5)	0,00	0,00	0,00	0,00	0,00
26	Participat* et créances rattachées	0,00	0,00	0,00	0,00	0,00
27	Autres immobilisations financières	0,00	0,00	0,00	0,00	0,00
020	Dépenses Imprévues	0,00		0,00	0,00	0,00
	Total des dépenses financières	180 000,00	0,00	211 000,00	211 000,00	211 000,00
45...	Total des opérations pour compte de tiers (6)	0,00	0,00	0,00	0,00	0,00
	Total des dépenses réelles d'investissement	765 000,00	0,00	272 000,00	272 000,00	272 000,00
040	Opérat* ordre transfert entre sections (4)	58 000,00		80 000,00	80 000,00	80 000,00
041	Opérations patrimoniales (4)	0,00		0,00	0,00	0,00
	Total des dépenses d'ordre d'investissement	58 000,00		80 000,00	80 000,00	80 000,00
	TOTAL	821 000,00	0,00	352 000,00	352 000,00	352 000,00

+

D 001 SOLDE D'EXECUTION NEGATIF REPORTE OU ANTICIPE (1)	0,00
---	------

=

TOTAL DES DEPENSES D'INVESTISSEMENT CUMULEES	352 000,00
---	-------------------

Points marquants
BP 2022

Dépenses :

- Dépenses pour les nouveaux raccordements
- Augmentation de l'annuité suite au nouvel emprunt

RECETTES D'INVESTISSEMENT

Chap.	Libellé	Pour mémoire budget précédent (1)	Restes à réaliser N-1 (2)	Propositions nouvelles	VOTE (3)	TOTAL (= RAR + vote)
13	Subventions d'investissement	71 140,00	0,00	0,00	0,00	0,00
16	Emprunts et dettes assimilées (hors 165)	385 420,00	0,00	0,00	0,00	0,00
20	Immobilisations incorporelles	0,00	0,00	0,00	0,00	0,00
21	Immobilisations corporelles	0,00	0,00	0,00	0,00	0,00
22	Immobilisations reçues en affectation	0,00	0,00	0,00	0,00	0,00
23	Immobilisations en cours	0,00	0,00	0,00	0,00	0,00
Total des recettes d'équipement		456 560,00	0,00	0,00	0,00	0,00
10	Dotations, fonds divers et réserves	0,00	0,00	0,00	0,00	0,00
106	Réserves (7)	0,00	0,00	0,00	0,00	0,00
165	Dépôts et cautionnements reçus	0,00	0,00	0,00	0,00	0,00
18	Compte de liaison : affectat* (BA,règle) (5)	0,00	0,00	0,00	0,00	0,00
26	Participat* et créances rattachées	0,00	0,00	0,00	0,00	0,00
27	Autres immobilisations financières	0,00	0,00	0,00	0,00	0,00
Total des recettes financières		0,00	0,00	0,00	0,00	0,00
45...	Total des opérations pour le compte de tiers (6)	0,00	0,00	0,00	0,00	0,00
Total des recettes réelles d'investissement		456 560,00	0,00	0,00	0,00	0,00
021	Virement de la section d'exploitation (4)	199 790,00		118 400,00	118 400,00	118 400,00
040	Opérat* ordre transfert entre sections (4)	164 650,00		233 600,00	233 600,00	233 600,00
041	Opérations patrimoniales (4)	0,00		0,00	0,00	0,00
Total des recettes d'ordre d'investissement		364 440,00		352 000,00	352 000,00	352 000,00
TOTAL		821 000,00	0,00	352 000,00	352 000,00	352 000,00

Points marquants
BP 2022

Recettes :

- Virement de la section de fonctionnement
- Opérations d'ordre

		+
R 001 SOLDE D'EXECUTION POSITIF REPORTE OU ANTICIPE (2)		0,00
		=
TOTAL DES RECETTES D'INVESTISSEMENT CUMULEES		352 000,00

**TRANSITION
ÉCOLOGIQUE
AMÉNAGEMENT DE
L'ESPACE PUBLIC
URBANISME
CADRE DE VIE
MOBILITÉ**

- **Plan France relance** : mise en place d'un nouveau dispositif d'aide à la relance de la construction durable pour 2022 : le contrat de relance du logement
- **Objectifs** : Encourager la production de logements, et notamment de logements sociaux dans les secteurs où les besoins sont les plus importants, notamment Voreppe
- **Contractants** : Pays Voironnais dont le marché immobilier local est le plus tendu / État / Communes volontaires
- **Autres communes** potentiellement concernées sur le Pays Voironnais (zonage B1) :
 - Chirens, Coublevie, La Buisse, Moirans, Rives, Saint-Jean-de-Moirans & Voiron
- **Objet** : Contractualiser les objectifs de production de logements pour les Permis de Construire délivrés (ou susceptibles de l'être) entre septembre 2021 et août 2022
 - Ouvre droit au bénéfice d'une aide à la relance de la construction durable

Objectifs de production :

- Fixés en cohérence avec les objectifs inscrits au programme local de l’habitat (PLH)
- Compatibles avec l’atteinte des objectifs triennaux de rattrapage pour les communes déficitaires en logement social et soumises aux obligations de la loi SRU
- Tiennent compte de l’ensemble des logements à produire objet d’une autorisation d’urbanisme délivrée entre le 1er septembre 2021 et le 31 août 2022
- **Opérations estimées à ce jour sur la Commune pour cette période :**

Opération	Promoteur	Adresse	Date dépôt PC	Date délivrance PC	Nbre total logements	Dont LS
PANORAMIK	KATRIMMO développement	719 avenue Honoré de Balzac	28/05/21	10/09/21	72	24
HORASIO	Atelier GRÖLL	avenue Simone Veil	22/12/21		24	10 BRS
Champ de la cour – Ilot sud	SAFILAF – COGEDIM – SDH	avenue Henry Chapays et chemin des buis	13/05/22	13/08/22	270	90
« non déterminé »	MALOSSANE PROMOTION (Jérôme GOMARD Résidences)	255 rue du Boutet	30/12/21	15/05/22	18	6
« non déterminé »	SCI POISA IMMO	avenue Simone Veil	30/12/21	15/05/22	8	0

➤ **1 500 € par logement / soit : 534 000 € (base 356 logements)**

Habitat – Soutien à la production de logements à caractère social – Convention de participation financière – Alpes Isère Habitat – Opération Gare

➤ **Contexte :**

- Dans le cadre de l'intervention des Communes en faveur de la création de logements sociaux, la Société Alpes Isère Habitat s'est rapprochée de la Commune pour étudier le principe et les modalités d'une subvention d'équilibre pour l'ensemble immobilier sis Ch. Des Seites à Voreppe
- Cette opération a été inscrite en programmation pour l'année 2020 et a fait l'objet d'une décision de financement de l'Etat ou de son délégataire (Pays Voironnais)
- Volonté de la municipalité de poursuivre sa politique de soutien à la production de logements à caractère social sur la Commune et d'accompagner les opérateurs dans leur projet.

➤ **Projet :** 14 logements locatifs sociaux (8 PLUS & 6 PLAI)

➤ **Déficit :** 195 000 € / Budget prévisionnel de 2020

- Ce déficit s'explique notamment par la complexité de l'opération (implantation sur limite, terrain exigüe, augmentation du coût des matières premières...

➤ **Objet :**

- Fixer les montants d'aide accordés par la Commune à Alpes Isère Habitat pour favoriser l'équilibre de cette opération et définir les modalités de versement de cette aide.

➤ **Montant :** 60 000 € maximum

➤ **Modalités :**

- Acompte de 50 % : 30 000 € à l'engagement de l'opération
- Solde : 30 000 € à l'achèvement des travaux prévu en 2023
- Ré-évaluable au regard du bilan définitif de l'opération (avenant)

// Déficit réel constaté

Espace public – Lancement de la mise à jour du tableau de classement de la voirie communale et des chemins ruraux – Demande de subvention LEADER

- **Objectif de cette mise à jour du tableau de classement des Voiries Communales (VC) et des Chemins Ruraux (CR) :**
 - Améliorer la connaissance du patrimoine et son entretien, protéger notamment les CR (prescription trentenaire)
 - Le cadre juridique des VC et des CR est différent (responsabilité du Maire, obligations d'entretien, urbanisme, police de la voirie, servitudes de passage des réseaux, ...) = facilite le travail au quotidien
 - Prise en compte de la politique de développement des modes doux = intégration des Voies Vertes au tableau de classement
 - Préserver le passage et l'accès sur tout le territoire : PDIPR, Chemins de randonnée, tourisme & loisirs, trame verte et bleue, accès au patrimoine local, desserte forestière, ...
 - Actualisation de la Dotation Globale de Fonctionnement indexée au km de Voies Communales
 - Mise à jour du cadastre ... voire du Plan de Ville = améliorer la lisibilité et la compréhension des politiques municipales (éclairage public, déneigement, ...)

Espace public – Lancement de la mise à jour du tableau de classement de la voirie communale et des chemins ruraux – Demande de subvention LEADER

➤ Plan de financement prévisionnel (HT)

(Hors acquisitions et actes éventuels, plan d'alignement, interventions de géomètres, ...)

Total des dépenses présentées (HT)	23 000,00
---	------------------

Aides publiques sollicitée	Montant
Financements européens (FEADER) sollicités	18 400,00
Montant total des aides nationales sollicitées	-
<i>dont financeurs publics sollicités</i>	Montant
TOTAL aides sollicitées	18 400,00

Autofinancement	4 600,00
Emprunts	-
Contributions privées	-
Contributions en nature / Autoconstruction	-
Recettes	-
TOTAL ressources du projet	23 000,00

Urbanisme - Opération d'aménagement structurant « Chapays – Champ de la Cour » Îlot Sud - Approbation de la charte de prescriptions architecturales, paysagères et environnementales

- Opération d'aménagement « Chapays / Champ de la Cour » : projet initié au début des années 2010
- Une Orientation d'Aménagement et de Programmation (OAP) a été spécifiquement créée puis modifiée à trois reprises dans le Plan local d'urbanisme (PLU) de la commune pour permettre sa mise en œuvre
- Cette opération a été transférée au Pays Voironnais au titre de sa compétence « Opérations d'Aménagement Structurantes » le 26 mars 2019
- Projet d'urbanisation de l'îlot sud : approuver une charte des prescriptions architecturales, paysagères et environnementales avec les opérateurs SAFILAF, SDH et COGEDIM, dans le cadre d'un partenariat avec la commune de Voreppe et le Pays Voironnais.
- Règles de la charte : complètent le règlement du PLU (et de l'OAP) sans s'y substituer
- La charte : à la fois valeur incitative et impérative, constitue un outil d'aide à la conception qui permettra de donner une cohérence globale à l'aménagement qualitatif du quartier.

Urbanisme - Opération d'aménagement structurant « Chapays – Champ de la Cour » - Îlot Sud - Approbation de la charte de prescriptions architecturales, paysagères et environnementales


- La charte intègre des prescriptions et recommandations notamment en termes de :
 - biodiversité,
 - organisation des parcelles et de paysagement,
 - orientations architecturales et utilisation des matériaux,
 - organisation des espaces communs et équipements mutualisés,
 - environnement.

- Elle intègre une « charte de chantier à faibles nuisances » qui a pour objectifs de :
 - limiter les risques (santé, sécurité, pollutions), les impacts environnementaux, les déchets, les nuisances acoustiques, le trafic lié au chantier et d'éviter la prolifération des espèces invasives.

Foncier – Opération d'aménagement structurant « Chapays – Champ de la Cour »

Ilot Sud – Désaffectation et déclassement parcelle BL659p

- Dans le cadre du projet d'urbanisation et de l'îlot sud et de la cession des parcelles BL659p (ex SOPLEC) et BL155p (ex EPFL)
- Désaffectation et déclassement préalable de la partie à usage de collecte de verre sur la parcelle BL659p

 Emprise soumise à désaffectation et déclassement du domaine public



- Lancement de la révision fin 2018 - arrêt du projet en mai 2021
- Enquête publique du 18/10 au 19/11/2021 : 11 contributions (associations, particuliers et un afficheur)
- Rapport et conclusions du commissaire enquêteur du 20/12/2021 : avis favorable, sans réserve ni recommandation, mais des observations sur la lisibilité du document
 - Modification mineure : intégration des tableaux de synthèse des orientations dans le rapport de présentation
- Approbation du RLP qui sera annexé au PLU
- Les publicités et les pré-enseignes conformes aux réglementations antérieures auront 2 ans pour se mettre en conformité avec les dispositions du RLP (6 ans pour les enseignes)

**CULTURE
ANIMATION
SPORT
ASSOCIATIONS
RELATIONS
INTERNATIONALES**

CULTURE

Ecole de musique – Convention de partenariat pour l'organisation du projet « Altissimo »

- Convention entre plusieurs communes :
Grenoble, Eybens, Voreppe, Saint-Martin-d'Hères, Domène et Meylan
- Projet à l'initiative des professeurs d'alto de l'agglomération, les conservatoires des communes de Grenoble et d'Eybens portent un projet de rassemblement de leurs classes
- Convention de partenariat pour l'organisation du projet « Altissimo » entre les communes concernées, le Syndicat Intercommunal de Musique Jean Wiéner (Pont de Claix) et les associations Ensemble Musical Crollois, Centre Musical Accords et A cordes.

Ecole de musique – Convention de partenariat avec l'association « Tous'Azinotes »

- Convention de partenariat entre la Ville et l'association Tous'Azinotes pour la réalisation de ce concert

- Concert samedi 26 mars 2022 à 20 h 30 avec entrée libre dans la salle Armand Pugnot réalisé par l'ensemble de saxophones du conservatoire de Grenoble

Ecole de musique

Modification règlement intérieur administratif concernant les tarifs

- Modification de l'article 16 concernant les tarifs :
 - La réduction des 10 % s'appliquera pour les mineurs et les étudiants de moins de 26 ans et non pour les adultes, qui eux bénéficieront du tarif de base
 - Mise en place d'un dégrèvement qui est calculé en fonction du nombre de cours annuel. Le tarif varie selon le quotient familial
 - Mise en place d'un acompte fixe de 50 € à l'inscription qui pourra être donné immédiatement avec la feuille d'inscription.

- Modification du règlement intérieur administratif et des évolutions de la tarification de l'école de musique municipale

➤ **Contexte**

- Frais d'entretien de l'instrument : à la charge du locataire qui dans la grande majorité des cas n'est pas fait au vu des enjeux financiers = dégradation des instruments plus rapidement
- Forfait « location instrument » actuel : 55 €

➤ **Proposition**

- Forfait « location instrument » : 150 € avec la révision à la charge de l'école de musique

➤ Application des nouveaux tarifs dès la rentrée de **septembre 2022**

Révision des tarifs de l'espace festif l'Arrosoir

➤ Augmentation applicable aux nouvelles demandes à partir du 1^{er} mars 2022.

ARROSOIR	Tarifs 2022	
	Tarif Voreppe :	Tarif Hors Voreppe :
Salle 600 m²	<i>Tarifs semaine (lundi au jeudi)</i> Journée : 1 080 € (+367 €) journée suppl. : 540 € (+ 184 €) Demi-journée : 756 € (+ 257 €)	<i>Tarifs semaine (lundi au jeudi)</i> Journée : 1 620 € (+536 €) journée suppl. : 810 € (+268 €) Demi-journée : 1134 € (+375 €)
	<i>Tarifs week-end (vendredi, samedi, dimanche)</i> WE 1 jour : 1 242 € (+ 436 €) WE 2 jours : 1 863 € (+ 656 €) WE 3 jours : 2 484 € (+ 874 €) Réveillon : 2 236 € (+726 €) (25 et 31 décembre)	<i>Tarifs week-end (vendredi, samedi, dimanche)</i> WE 1 jour : 1 863 € (+ 624 €) WE 2 jours : 2 795 € (+ 937 €) WE 3 jours : 3 726 € (+ 1249 €) Réveillon : 3 354 € (+ 1032 €) (25 et 31 décembre)
Salle 400 m²	<i>Tarifs semaine (lundi au jeudi)</i> Journée : 720 € (+ 245) journée suppl. : 360 € (+ 122) Demi-journée : 504 € (+ 122)	<i>Tarifs semaine (lundi au jeudi)</i> Journée : 1 080 € (+357) journée suppl. : 540 € (+179) Demi-journée : 756 € (+250)
	<i>Tarifs week-end (vendredi, samedi, dimanche)</i> WE 1 jour : 828 € (+ 292 €) WE 2 jours : 1 242 € (+ 436 €) WE 3 jours : 1 656 € (+ 582 €) Réveillon : 1 490 € (+ 483 €) (25 et 31 décembre)	<i>Tarifs week-end (vendredi, samedi, dimanche)</i> WE 1 jour : 1 242 € (+ 416 €) WE 2 jours : 1 863 € (+ 624 €) WE 3 jours : 2 484 € (+ 832 €) Réveillon : 2 236 € (+ 688 €) (25 et 31 décembre)

Révision des tarifs de l'espace festif l'Arrosoir

ARROSOIR	Tarifs 2022	
	Tarif Voreppe :	Tarif Hors Voreppe :
Salle 200 m²	<p><i>Tarifs semaine (lundi au jeudi)</i> Journée : 360 € (+ 122 €) journée suppl. : 180 € (+ 62 €) Demi-journée : 252 € (+ 86 €)</p> <p><i>Tarifs week-end (vendredi, samedi, dimanche)</i> WE 1 jour : 414 € (+ 146 €) WE 2 jours : 621 € (+ 218 €) WE 3 jours : 828 € (+ 292 €)</p> <p>Réveillon : 745 € (+ 241 €) (25 et 31 décembre)</p>	<p><i>Tarifs semaine (lundi au jeudi)</i> Journée : 540 € (+ 179 €) journée suppl. : 270 € (+ 89 €) Demi-journée : 378 € (+ 125 €)</p> <p><i>Tarifs week-end (vendredi, samedi, dimanche)</i> WE 1 jour : 621 € (+ 208 €) WE 2 jours : 932 € (+ 313 €) WE 3 jours : 1 242 € (+ 416 €)</p> <p>Réveillon : 1 118 € (+ 344 €) (25 et 31 décembre)</p>
	<p>Office traiteur</p> <p>Forfait : 55 € (Rattrapage des révisions des tarifs selon indice INSEE des années précédentes qui n'ont pas été réalisés)</p>	

DÉCISIONS ADMINISTRATIVES

- **Tarification des salles festives et salles de réunion : actualisation annuelle des tarifs selon l'indice INSEE 2021**
- **Mission d'aide à l'archivage : avenant à la convention pluriannuelle**
- **Dépôt d'un permis de démolir Lavoir / Porte des Pallaches**
- **Foncier : signature contrat de bail : antenne Free mobile – Rigonnières**

Commande publique – Bilan des marchés et avenant du 4ème trimestre 2021

Marchés passés entre le 01/10/2021 et le 31/12/2021

Code	Objet	Niveau D'organisme	Type de contrat	Titulaire	Montant € Initial ou maxi	TTC ou HT	Commentaire	Instance	Notification
20211000G4	Achats de bons de cadeaux pour le Noël des agents de la Ville et de son CCAS	CCAS CCAS	Marché public	UP - SCOP	1 848,28	TTC		COMAPA du 02/09/2021	12/10/2021
20211000G4	Achats de bons de cadeaux pour le Noël des agents de la Ville et de son CCAS	CCAS Charminelle	Marché public	UP - SCOP	1 889,44	TTC		COMAPA du 02/09/2021	12/10/2021
20211000G4	Achats de bons de cadeaux pour le Noël des agents de la Ville et de son CCAS	VILLE Cinéma	Marché public	UP - SCOP	883,96	TTC		COMAPA du 02/09/2021	12/10/2021
20211000G4	Achats de bons de cadeaux pour le Noël des agents de la Ville et de son CCAS	VILLE Ville	Marché public	UP - SCOP	40 918,92	TTC		COMAPA du 02/09/2021	12/10/2021
20211200D1	Mise en accessibilité église Saint Vincent	VILLE Ville	Marché public	Sarl GARNIER Travaux Publics	46 862,36	HT		COMAPA du 21/10/2021	28/10/2021
20211301G5	Marchés d'assurances - DOB - Parc Automobile - Cyber risques/ Lot n° 01 : Dommages aux biens	CCAS Charminelle	Marché public	Assurances Pilliot	5 864,92	TTC	estimation sur 4 ans	CAO du 21/10/2021	17/11/2021
20211301G5	Marchés d'assurances - DOB - Parc Automobile - Cyber risques/ Lot n° 01 : Dommages aux biens	VILLE Cinéma	Marché public	Assurances Pilliot	724,44	TTC	estimation sur 4 ans	CAO du 21/10/2021	17/11/2021
20211301G5	Marchés d'assurances - DOB - Parc Automobile - Cyber risques/ Lot n° 01 : Dommages aux biens	VILLE Voreppe Energies Renouvelables	Marché public	Assurances Pilliot	673,20	TTC	estimation sur 4 ans	CAO du 21/10/2021	17/11/2021
20211301G5	Marchés d'assurances - DOB - Parc Automobile - Cyber risques/ Lot n° 01 : Dommages aux biens	VILLE Ville	Marché public	Assurances Pilliot	58 142,40	TTC	estimation sur 4 ans	CAO du 21/10/2021	17/11/2021
20211302G5	Marchés d'assurances - DOB - Parc Automobile - Cyber risques/ Lot n° 02 : Parc Automobile	CCAS CCAS	Marché public	SMACL Assurances	4 284,84	TTC	estimation sur 4 ans	CAO du 21/10/2021	17/11/2021
20211302G5	Marchés d'assurances - DOB - Parc Automobile - Cyber risques/ Lot n° 02 : Parc Automobile	VILLE Ville	Marché public	SMACL Assurances	49 162,48	TTC	estimation sur 4 ans	CAO du 21/10/2021	17/11/2021
20211303G5	Marchés d'assurances - DOB - Parc Automobile - Cyber risques/ Lot n° 03 : Cyber risques	VILLE Ville	Marché public	CYBER COVER	14 904,60	TTC	estimation sur 4 ans	CAO du 21/10/2021	17/11/2021
20211400G1	Location et maintenance d'un système d'impression numérique connecté de haut volume couleur et noir et blanc	VILLE Ville	Accord-cadre	KONICA MINOLTA BUSINESS SOLUTIONS FRANCE SAS	200 000,00	HT	maximum, sur 5 ans	COMAPA du 18/11/2021	06/12/2021
20211500G1	Travaux de désamiantage et déconstruction du centre aéré de Voreppe	VILLE Ville	Marché public	Sarl GARNIER Travaux Publics	75 917,00	HT		COMAPA du 18/11/2021	09/12/2021